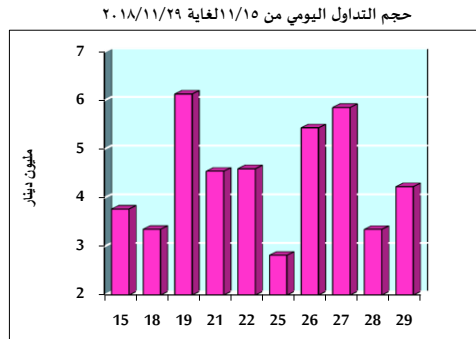
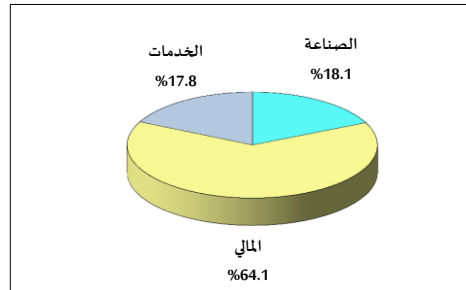


خلاصة البيانات الإحصائية لبورصة عمان

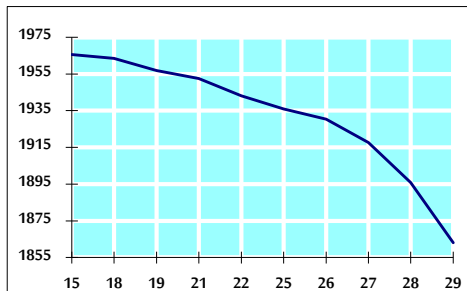
الخميس ٢٠١٨/١١/٢٩



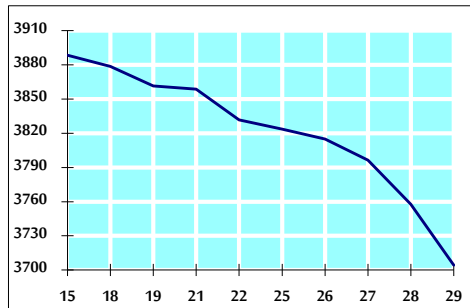
التوزيع القطاعي لحجم التداول ليوم الخميس ٢٠١٨/١١/٢٩



الرقم القياسي العام المرجح بالأسهم الحرة من ١١/١٥ لغاية ٢٠١٨/١١/٢٩



الرقم القياسي العام المرجح بالقيمة السوقية من ١١/١٥ لغاية ٢٠١٨/١١/٢٩



أ- حجم التداول (دينار)

التغير (%)	التغير	2018	2017	
-27.53%	-1,605,927	4,226,692	5,832,619	يومي
-10.51%	-11,863,980	100,976,840	112,840,820	تراكمي (١١/٢٩-١١/١)
-38.35%	-1,074,254,829	1,727,246,862	2,801,501,691	تراكمي (١١/٢٩-١/٢)

ب- عدد الأسهم المتداولة

التغير (%)	التغير	2018	2017	
-20.17%	-850,254	3,365,139	4,215,393	يومي
-5.97%	-5,584,301	87,919,267	93,503,568	تراكمي (١١/٢٩-١١/١)
-34.14%	-548,677,729	1,058,620,529	1,607,298,258	تراكمي (١١/٢٩-١/٢)

ج- عدد العقود المنفذة

التغير (%)	التغير	2018	2017	
11.69%	240	2,293	2,053	يومي
7.94%	3,411	46,345	42,934	تراكمي (١١/٢٩-١١/١)
-29.54%	-199,665	476,138	675,803	تراكمي (١١/٢٩-١/٢)

د- بعض النسب المالية للبورصة (٢٠١٨/١١/٢٩)

القطاع	القيمة السوقية P/E إلى العائد	القيمة السوقية إلى القيمة الدفترية	الأرباح الموزعة إلى القيمة السوقية (%)	معدل الدوران (%)
القطاع المالي	16.892	1.061	5.157	0.044
قطاع الخدمات	16.080	1.193	5.542	0.058
قطاع الصناعة	52.801	1.251	3.643	0.062
جميع القطاعات	17.464	1.119	5.087	0.050

هـ- الرقم القياسي لأسعار الأسهم المرجح بالقيمة السوقية للأسهم الحرة (١٩٩٩=١٠٠٠)

	الأربعاء 28/11/2018	الخميس 29/11/2018	اليوم السابق	بداية العام	التغير
الرقم القياسي العام	1895.9	1863.1	-1.73%	-12.40%	
القطاع المالي	2596.4	2567.0	-1.13%	-10.92%	
قطاع الخدمات	1303.5	1293.0	-0.80%	-10.80%	
قطاع الصناعة	1920.2	1832.6	-4.56%	-17.80%	

و- الرقم القياسي لأسعار الأسهم المرجح بالقيمة السوقية (١٩٩١=١٠٠٠)

	الأربعاء 28/11/2018	الخميس 29/11/2018	اليوم السابق	بداية العام	التغير
الرقم القياسي العام	3757.5	3704.4	-1.41%	-7.61%	
قطاع البنوك	8004.8	7975.4	-0.37%	-4.32%	
قطاع التأمين	1381.7	1373.7	-0.58%	8.91%	
قطاع الخدمات	816.7	801.9	-1.81%	-14.12%	
قطاع الصناعة	2367.2	2265.9	-4.28%	-13.38%	

ز- الرقم القياسي المرجح بالقيمة السوقية للأسهم الحرة حسب الأسواق (٢٠١٢=١٠٠٠)

	الأربعاء 28/11/2018	الخميس 29/11/2018	اليوم السابق	بداية العام	التغير
السوق الأول	999.7	982.3	-1.75%	-13.47%	
السوق الثاني	859.8	841.8	-2.09%	-8.07%	

ح- القيمة السوقية (دينار)

15,964,095,678	15,751,106,437	-1.33%	-7.14%
----------------	----------------	--------	--------