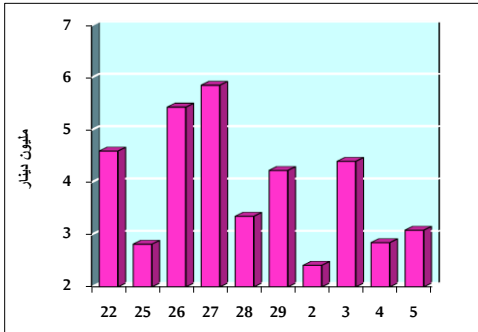


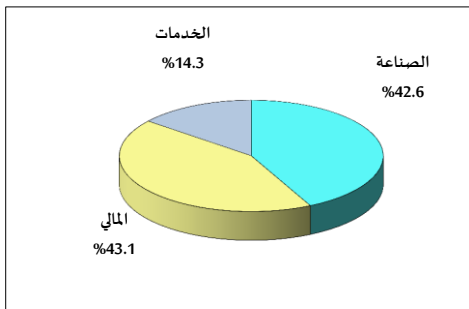
خلاصة البيانات الاحصائية لبورصة عمان

الأربعاء ٢٠١٨/١٢/٥

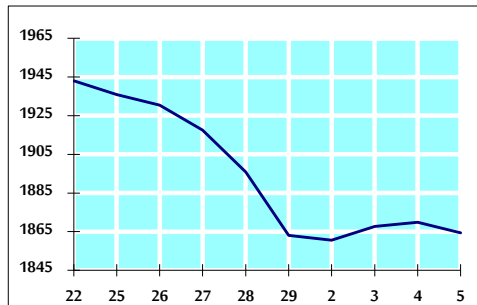
حجم التداول اليومي من ١١/٢٢ لغاية ٢٠١٨/١٢/٥



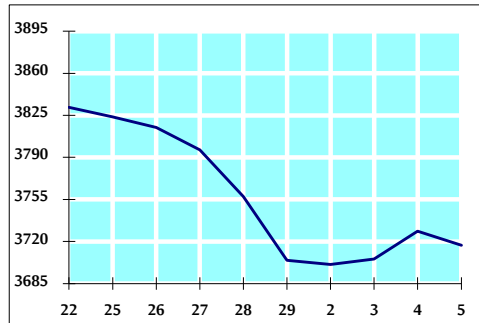
التوزيع القطاعي لحجم التداول ليوم الأربعاء ٢٠١٨/١٢/٥



الرقم القياسي العام المرجح بالأسهم الحرة من ١١/٢٢ لغاية ٢٠١٨/١٢/٥



الرقم القياسي العام المرجح بالقيمة السوقية من ١١/٢٢ لغاية ٢٠١٨/١٢/٥



أ- حجم التداول (دينار)

التغير (%)	التغير	2018	2017	
-2.06%	-64,723	3,083,601	3,148,324	يومي
-22.54%	-3,708,145	12,741,679	16,449,824	تراكمي (١٢/٥-١٢/٢)
-38.25%	-1,077,962,974	1,739,988,541	2,817,951,515	تراكمي (١٢/٥-١/٢)

ب- عدد الاسهم المتداولة

التغير (%)	التغير	2018	2017	
11.55%	243,063	2,346,598	2,103,535	يومي
-3.35%	-419,210	12,098,931	12,518,141	تراكمي (١٢/٥-١٢/٢)
-33.90%	-549,096,939	1,070,719,460	1,619,816,399	تراكمي (١٢/٥-١/٢)

ج- عدد العقود المنفذة

التغير (%)	التغير	2018	2017	
-20.99%	-372	1,400	1,772	يومي
-21.00%	-1,590	5,983	7,573	تراكمي (١٢/٥-١٢/٢)
-29.45%	-201,255	482,121	683,376	تراكمي (١٢/٥-١/٢)

د- بعض النسب المالية للبورصة (٢٠١٨/١٢/٥)

القطاع	القيمة السوقية P/E إلى العائد	القيمة السوقية إلى القيمة الدفترية	الأرباح الموزعة إلى القيمة السوقية (%)	معدل الدوران (%)
القطاع المالي	16.956	1.065	5.138	0.028
قطاع الخدمات	16.137	1.197	5.522	0.024
قطاع الصناعة	52.873	1.253	3.638	0.087
جميع القطاعات	17.524	1.123	5.070	0.035

هـ- الرقم القياسي لاسعار الاسهم المرجح بالقيمة السوقية للأسهم الحرة (١٩٩٩=١٠٠٠)

التغير	الأربعاء 05/12/2018	الثلاثاء 04/12/2018	
بداية العام			الرقم القياسي العام
-12.34%	1864.4	1869.9	الرقم القياسي العام
-10.47%	2579.7	2591.1	القطاع المالي
-11.08%	1289.0	1287.2	قطاع الخدمات
-18.44%	1818.4	1821.6	قطاع الصناعة

و- الرقم القياسي لاسعار الاسهم المرجح بالقيمة السوقية (١٩٩١=١٠٠٠)

التغير	الأربعاء 05/12/2018	الثلاثاء 04/12/2018	
بداية العام			الرقم القياسي العام
-7.29%	3717.0	3728.7	الرقم القياسي العام
-4.12%	7992.0	8029.1	قطاع البنوك
9.83%	1385.3	1380.0	قطاع التأمين
-13.09%	811.5	812.4	قطاع الخدمات
-13.37%	2266.2	2266.9	قطاع الصناعة

ز- الرقم القياسي المرجح بالقيمة السوقية للأسهم الحرة حسب الأسواق (٢٠١٢=١٠٠٠)

التغير	الأربعاء 05/12/2018	الثلاثاء 04/12/2018	
بداية العام			السوق الأول
-13.83%	978.2	981.2	السوق الأول
-5.44%	865.8	866.8	السوق الثاني

ح- القيمة السوقية (دينار)

-6.85%	-0.28%	15,800,488,211	15,845,620,113	
--------	--------	----------------	----------------	--