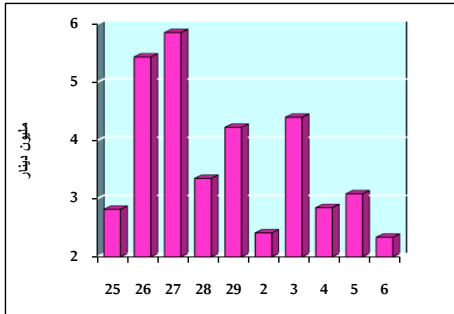


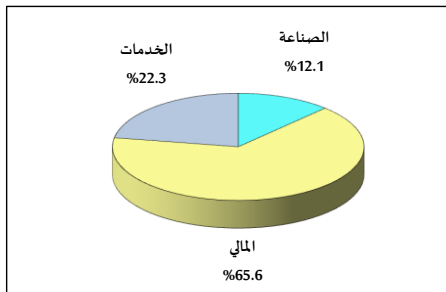
## خلاصة البيانات الإحصائية لبورصة عمان

الخميس 2018/12/6

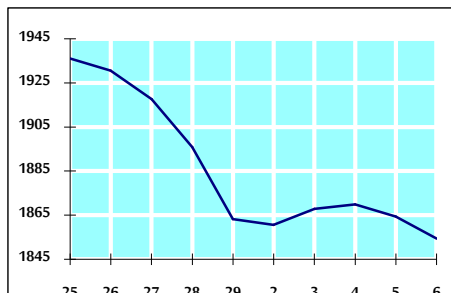
حجم التداول اليومي من 11/25 لغاية 2018/12/6



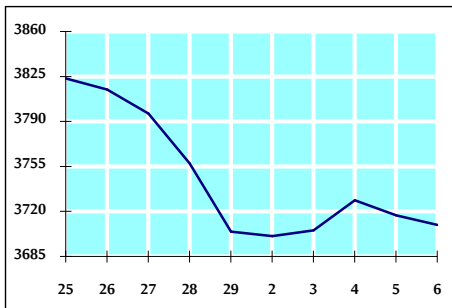
التوزيع القطاعي لحجم التداول ليوم الخميس 2018/12/6



الرقم القياسي العام المرجح للأسهم الخرة من 11/25 لغاية 2018/12/6



الرقم القياسي العام المرجح بالقيمة السوقية من 11/25 لغاية 2018/12/6



أ- حجم التداول (دينار)

التغير (%)	التغير	2018	2017	
-88.68%	-18,309,766	2,338,299	20,648,065	يومي
-59.35%	-22,017,911	15,079,978	37,097,889	تراكمي (12/6-12/2)
-38.62%	-1,096,272,740	1,742,326,840	2,838,599,580	تراكمي (12/6-1/2)

ب- عدد الأسهم المتداولة

التغير (%)	التغير	2018	2017	
-89.84%	-19,610,481	2,217,540	21,828,021	يومي
-58.32%	-20,029,691	14,316,471	34,346,162	تراكمي (12/6-12/2)
-34.64%	-568,707,420	1,072,937,000	1,641,644,420	تراكمي (12/6-1/2)

ج- عدد العقود المنفذة

التغير (%)	التغير	2018	2017	
-49.36%	-1,264	1,297	2,561	يومي
-28.16%	-2,854	7,280	10,134	تراكمي (12/6-12/2)
-29.52%	-202,519	483,418	685,937	تراكمي (12/6-1/2)

د- بعض النسب المالية للبورصة (2018/12/6)

القطاع	القيمة السوقية P/E إلى العائد	القيمة السوقية إلى القيمة الدفترية	الأرباح الموزعة إلى القيمة السوقية (%)	معدل الدوران (%)
القطاع المالي	16.962	1.065	5.136	0.032
قطاع الخدمات	16.130	1.196	5.524	0.040
قطاع الصناعة	52.312	1.239	3.678	0.025
جميع القطاعات	17.489	1.121	5.080	0.033

هـ- الرقم القياسي لأسعار الأسهم المرجح بالقيمة السوقية للأسهم الحرة (1000=1999)

الرقم القياسي العام	التغير		الخميس 06/12/2018	الأربعاء 05/12/2018
	بداية العام	اليوم السابق		
الرقم القياسي العام	-12.81%	-0.54%	1854.3	1864.4
القطاع المالي	-10.70%	-0.26%	2573.1	2579.7
قطاع الخدمات	-11.25%	-0.19%	1286.6	1289.0
قطاع الصناعة	-20.01%	-1.92%	1783.4	1818.4

و- الرقم القياسي لأسعار الأسهم المرجح بالقيمة السوقية (1000=1991)

الرقم القياسي العام	التغير		الخميس 06/12/2018	الأربعاء 05/12/2018
	بداية العام	اليوم السابق		
الرقم القياسي العام	-7.48%	-0.20%	3709.6	3717.0
قطاع البنوك	-4.03%	0.09%	7999.3	7992.0
قطاع التأمين	9.83%	0.00%	1385.2	1385.3
قطاع الخدمات	-13.15%	-0.07%	811.0	811.5
قطاع الصناعة	-14.43%	-1.22%	2238.5	2266.2

ز- الرقم القياسي المرجح بالقيمة السوقية للأسهم الحرة حسب الأسواق (1000=2012)

السوق الأول	التغير		الخميس 06/12/2018	الأربعاء 05/12/2018
	بداية العام	اليوم السابق		
السوق الأول	-14.39%	-0.65%	971.8	978.2
السوق الثاني	-5.63%	-0.20%	864.1	865.8

ح- القيمة السوقية (دينار)

-7.03%	-0.19%	15,770,922,732	15,800,488,211	
--------	--------	----------------	----------------	--