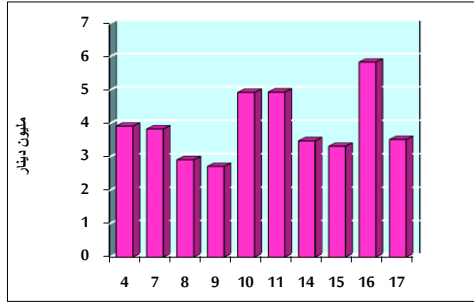


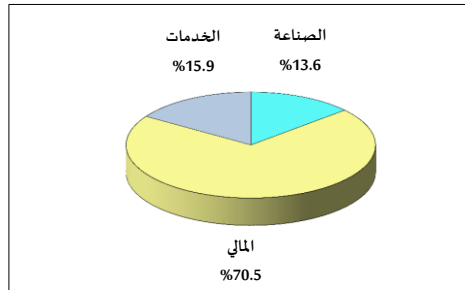
## خلاصة البيانات الإحصائية لبورصة عمان

الأربعاء 2019/4/17

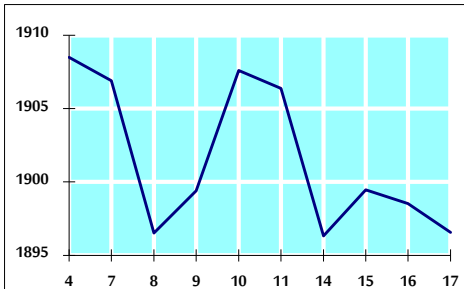
حجم التداول اليومي من 4/4 لغاية 2019/4/17



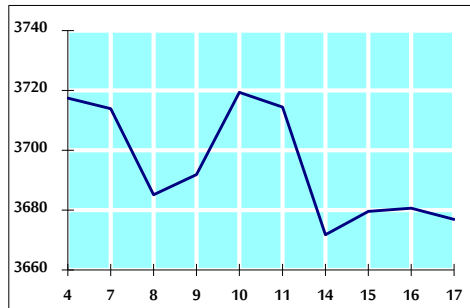
التوزيع القطاعي لحجم التداول ليوم الأربعاء 2019/4/17



الرقم القياسي العام المرجح للأسهم الحرة من 4/4 لغاية 2019/4/17



الرقم القياسي العام المرجح بالقيمة السوقية من 4/4 لغاية 2019/4/17



أ- حجم التداول (دينار)

التغير (%)	التغير	2019	2018	
-27.35%	-1,325,792	3,521,776	4,847,568	يومي
-10.00%	-5,929,121	53,372,517	59,301,638	تراكمي (4/17-4/1)
-8.22%	-36,492,253	407,420,100	443,912,353	تراكمي (4/17-1/2)

ب- عدد الاسهم المتداولة

التغير (%)	التغير	2019	2018	
-24.50%	-1,249,888	3,852,043	5,101,931	يومي
-11.30%	-7,072,829	55,527,465	62,600,294	تراكمي (4/17-4/1)
-20.60%	-79,112,426	304,949,832	384,062,258	تراكمي (4/17-1/2)

ج- عدد العقود المنفذة

التغير (%)	التغير	2019	2018	
-22.11%	-583	2,054	2,637	يومي
-6.15%	-1,893	28,909	30,802	تراكمي (4/17-4/1)
-17.07%	-30,647	148,894	179,541	تراكمي (4/17-1/2)

د- بعض النسب المالية للبورصة (2019/4/17)

القطاع	القيمة السوقية P/E إلى العائد	القيمة السوقية إلى القيمة الدفترية	الأرباح الموزعة إلى القيمة السوقية (%)	معدل الدوران (%)
القطاع المالي	11.780	1.043	5.460	0.068
قطاع الخدمات	16.992	1.147	4.689	0.037
قطاع الصناعة	18.566	1.323	0.945	0.041
جميع القطاعات	12.177	1.123	4.653	0.057

هـ- الرقم القياسي لأسعار الاسهم المرجح بالقيمة السوقية للأسهم الحرة (1000=1999)

الرقم القياسي العام	الأربعاء		الثلاثاء		التغير
	17/04/2019	16/04/2019	17/04/2019	16/04/2019	
الرقم القياسي العام	1896.6	1898.5	1896.6	1898.5	-0.64%
القطاع المالي	2625.4	2625.1	2625.4	2625.1	-1.03%
قطاع الخدمات	1276.0	1275.7	1276.0	1275.7	-0.29%
قطاع الصناعة	1864.7	1878.4	1864.7	1878.4	-0.95%

و- الرقم القياسي لأسعار الاسهم المرجح بالقيمة السوقية (1000=1991)

الرقم القياسي العام	الأربعاء		الثلاثاء		التغير
	17/04/2019	16/04/2019	17/04/2019	16/04/2019	
الرقم القياسي العام	3676.9	3680.6	3676.9	3680.6	-3.17%
قطاع البنوك	7777.9	7777.0	7777.9	7777.0	-5.68%
قطاع التأمين	1345.0	1349.1	1345.0	1349.1	-2.29%
قطاع الخدمات	773.1	774.3	773.1	774.3	-2.97%
قطاع الصناعة	2414.1	2423.3	2414.1	2423.3	4.44%

ز- الرقم القياسي المرجح بالقيمة السوقية للأسهم الحرة حسب الأسواق (1000=2012)

السوق الأول	الأربعاء		الثلاثاء		التغير
	17/04/2019	16/04/2019	17/04/2019	16/04/2019	
السوق الأول	1007.5	1007.8	1007.5	1007.8	-0.37%
السوق الثاني	839.4	844.8	839.4	844.8	0.94%

ح- القيمة السوقية (دينار)

-3.20%	-0.10%	15,606,777,495	15,621,835,462	
--------	--------	----------------	----------------	--