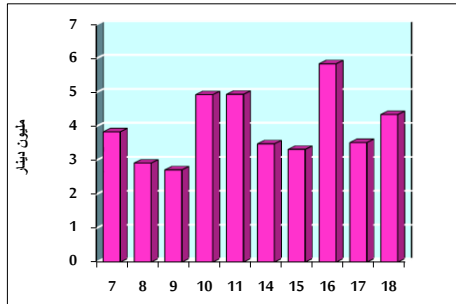


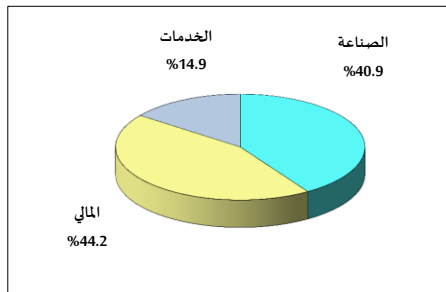
## خلاصة البيانات الاحصائية لبورصة عمان

الخميس 2019/4/18

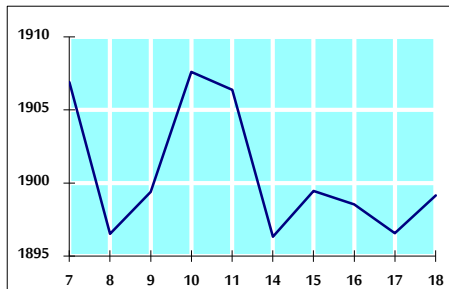
حجم التداول اليومي من 4/7 لغاية 2019/4/18



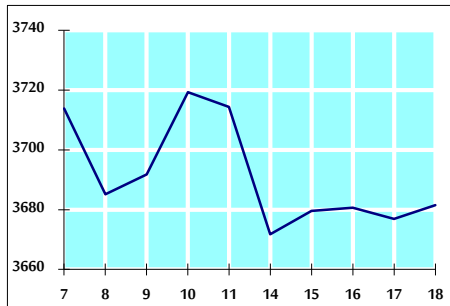
التوزيع القطاعي لحجم التداول ليوم الخميس 2019/4/18



الرقم القياسي العام المرجح بالأسهم الحرة من 4/7 لغاية 2019/4/18



الرقم القياسي العام المرجح بالقيمة السوقية من 4/7 لغاية 2019/4/18



أ- حجم التداول (دينار)

التغير (%)	التغير	2019	2018	
7.33%	296,796	4,346,800	4,050,004	يومي
-8.89%	-5,632,325	57,719,317	63,351,642	تراكمي (4/18-4/1)
-8.08%	-36,195,457	411,766,900	447,962,357	تراكمي (4/18-1/2)

ب- عدد الاسهم المتداولة

التغير (%)	التغير	2019	2018	
-36.83%	-2,083,541	3,573,250	5,656,791	يومي
-13.41%	-9,156,370	59,100,715	68,257,085	تراكمي (4/18-4/1)
-20.83%	-81,195,967	308,523,082	389,719,049	تراكمي (4/18-1/2)

ج- عدد العقود المنفذة

التغير (%)	التغير	2019	2018	
-5.84%	-123	1,984	2,107	يومي
-6.13%	-2,016	30,893	32,909	تراكمي (4/18-4/1)
-16.94%	-30,770	150,878	181,648	تراكمي (4/18-1/2)

د- بعض النسب المالية للبورصة (2019/4/18)

القطاع	القيمة السوقية P/E إلى العائد	القيمة السوقية إلى القيمة الدفترية	الأرباح الموزعة إلى القيمة السوقية (%)	معدل الدوران (%)
القطاع المالي	11.830	1.048	5.437	0.042
قطاع الخدمات	17.008	1.148	4.684	0.030
قطاع الصناعة	18.444	1.314	0.951	0.150
جميع القطاعات	12.192	1.125	4.647	0.053

هـ- الرقم القياسي لأسعار الاسهم المرجح بالقيمة السوقية للأسهم الحرة (1000=1999)

الرقم القياسي العام	التغير		الخميس 18/04/2019	الأربعاء 17/04/2019	
	بداية العام	اليوم السابق			
الرقم القياسي العام	-0.51%	0.14%	1899.1	1896.6	
القطاع المالي	-0.57%	0.47%	2637.6	2625.4	
قطاع الخدمات	-0.30%	0.00%	1276.0	1276.0	
قطاع الصناعة	-1.90%	-0.95%	1847.0	1864.7	

و- الرقم القياسي لأسعار الاسهم المرجح بالقيمة السوقية (1000=1991)

الرقم القياسي العام	التغير		الخميس 18/04/2019	الأربعاء 17/04/2019	
	بداية العام	اليوم السابق			
الرقم القياسي العام	-3.05%	0.12%	3681.5	3676.9	
قطاع البنوك	-5.29%	0.41%	7810.1	7777.9	
قطاع التأمين	-2.96%	-0.69%	1335.8	1345.0	
قطاع الخدمات	-2.97%	0.01%	773.2	773.1	
قطاع الصناعة	3.83%	-0.59%	2399.9	2414.1	

ز- الرقم القياسي المرجح بالقيمة السوقية للأسهم الحرة حسب الأسواق (1000=2012)

السوق الأول	التغير		الخميس 18/04/2019	الأربعاء 17/04/2019	
	بداية العام	اليوم السابق			
السوق الأول	-0.22%	0.16%	1009.1	1007.5	
السوق الثاني	0.80%	-0.14%	838.3	839.4	

ح- القيمة السوقية (دينار)

-3.05%	0.15%	15,630,917,004	15,606,777,495	
--------	-------	----------------	----------------	--