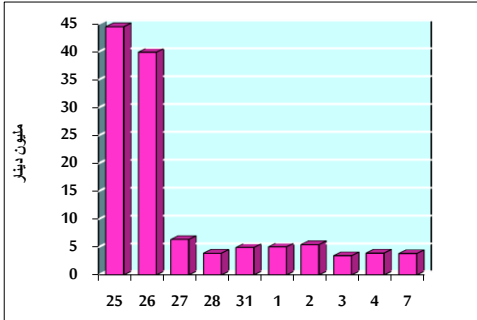


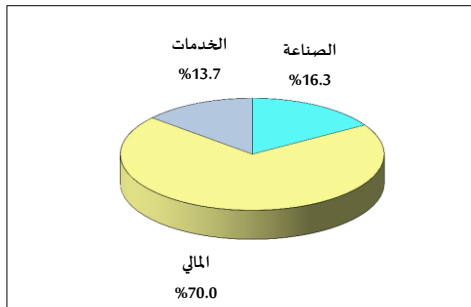
## خلاصة البيانات الاحصائية لبورصة عمان

الأحد 2019/4/7

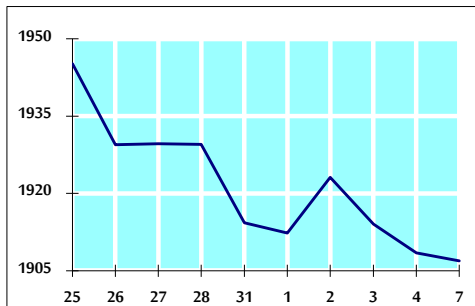
حجم التداول اليومي من 3/25 لغاية 2019/4/7



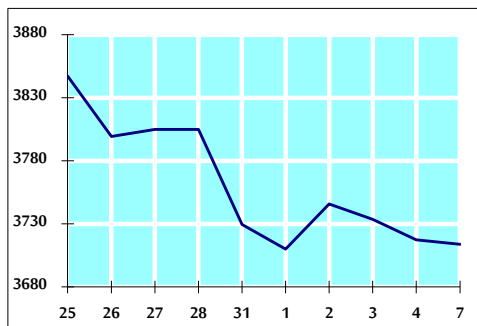
التوزيع القطاعي لحجم التداول ليوم الأحد 2019/4/7



الرقم القياسي العام المرجح بالأسهم الحرة من 3/25 لغاية 2019/4/7



الرقم القياسي العام المرجح بالقيمة السوقية من 3/25 لغاية 2019/4/7



أ- حجم التداول (دينار)

التغير (%)	التغير	2019	2018	
-9.83%	-418,402	3,837,873	4,256,275	يومي
-20.13%	-5,468,006	21,693,951	27,161,957	تراكمي (4/7-4/1)
-8.75%	-36,031,138	375,741,534	411,772,672	تراكمي (4/7-1/2)

ب- عدد الاسهم المتداولة

التغير (%)	التغير	2019	2018	
11.16%	583,067	5,807,206	5,224,139	يومي
-13.96%	-4,158,195	25,637,771	29,795,966	تراكمي (4/7-4/1)
-21.69%	-76,197,792	275,060,138	351,257,930	تراكمي (4/7-1/2)

ج- عدد العقود المنفذة

التغير (%)	التغير	2019	2018	
-27.18%	-723	1,937	2,660	يومي
-4.22%	-535	12,129	12,664	تراكمي (4/7-4/1)
-18.15%	-29,289	132,114	161,403	تراكمي (4/7-1/2)

د- بعض النسب المالية للبورصة (2019/4/7)

القطاع	القيمة السوقية P/E إلى العائد	القيمة السوقية إلى القيمة الدفترية	الأرباح الموزعة إلى القيمة السوقية (%)	معدل الدوران (%)
القطاع المالي	11.959	1.059	5.379	0.109
قطاع الخدمات	17.128	1.156	4.330	0.027
قطاع الصناعة	18.414	1.312	0.953	0.082
جميع القطاعات	12.299	1.135	4.554	0.086

هـ- الرقم القياسي لاسعار الاسهم المرجح بالقيمة السوقية للأسهم الحرة (1999=1000)

التغير	الأحد 07/04/2019	الخميس 04/04/2019		بداية العام
				اليوم السابق
-0.10%	1906.9	1908.5	الرقم القياسي العام	-0.08%
0.14%	2656.5	2657.9	القطاع المالي	-0.05%
-0.14%	1278.0	1280.2	قطاع الخدمات	-0.18%
-2.26%	1840.1	1842.0	قطاع الصناعة	-0.10%

و- الرقم القياسي لاسعار الاسهم المرجح بالقيمة السوقية (1991=1000)

التغير	الأحد 07/04/2019	الخميس 04/04/2019		بداية العام
				اليوم السابق
-2.19%	3713.8	3717.4	الرقم القياسي العام	-0.10%
-4.01%	7914.9	7928.6	قطاع البنوك	-0.17%
-1.61%	1354.3	1357.5	قطاع التأمين	-0.23%
-2.51%	776.9	775.4	قطاع الخدمات	0.19%
3.62%	2395.0	2396.0	قطاع الصناعة	-0.04%

ز- الرقم القياسي المرجح بالقيمة السوقية للأسهم الحرة حسب الأسواق (2012=1000)

التغير	الأحد 07/04/2019	الخميس 04/04/2019		بداية العام
				اليوم السابق
0.07%	1012.0	1013.1	السوق الأول	-0.10%
2.53%	852.7	851.6	السوق الثاني	0.13%

ح- القيمة السوقية (دينار)

-2.30%	-0.09%	15,752,415,216	15,766,459,473	
--------	--------	----------------	----------------	--