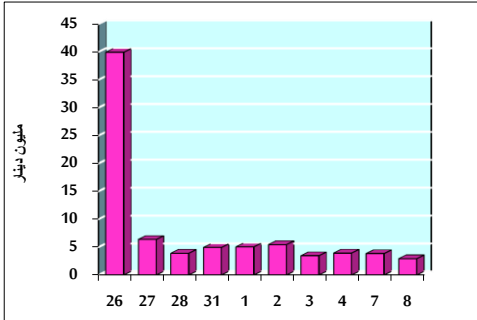


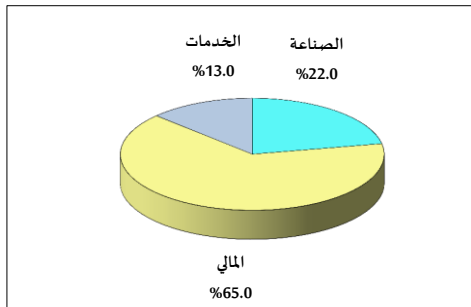
خلاصة البيانات الاحصائية لبورصة عمان

الإثنين 2019/4/8

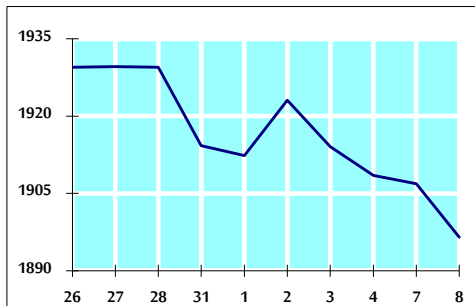
حجم التداول اليومي من 3/26 لغاية 2019/4/8



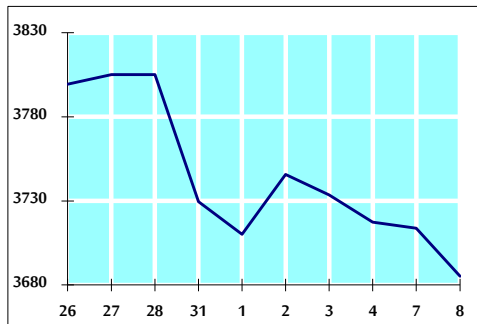
التوزيع القطاعي لحجم التداول ليوم الإثنين 2019/4/8



الرقم القياسي العام المرجح للأسهم الحرة من 2019/4/8 لغاية 2019/4/8



الرقم القياسي العام المرجح بالقيمة السوقية من 2019/4/8 لغاية 2019/4/8



أ- حجم التداول (دينار)

التغير (%)	التغير	2019	2018	
-5.08%	-155,959	2,917,028	3,072,987	يومي
-18.60%	-5,623,965	24,610,979	30,234,944	تراكمي (4/8-4/1)
-8.72%	-36,187,097	378,658,562	414,845,659	تراكمي (4/8-1/2)

ب- عدد الاسهم المتداولة

التغير (%)	التغير	2019	2018	
-2.88%	-90,252	3,047,579	3,137,831	يومي
-12.90%	-4,248,447	28,685,350	32,933,797	تراكمي (4/8-4/1)
-21.53%	-76,288,044	278,107,717	354,395,761	تراكمي (4/8-1/2)

ج- عدد العقود المنفذة

التغير (%)	التغير	2019	2018	
-18.44%	-405	1,791	2,196	يومي
-6.33%	-940	13,920	14,860	تراكمي (4/8-4/1)
-18.15%	-29,694	133,905	163,599	تراكمي (4/8-1/2)

د- بعض النسب المالية للبورصة (2019/4/8)

القطاع	القيمة السوقية P/E إلى العائد	القيمة السوقية إلى القيمة الدفترية	الأرباح الموزعة إلى القيمة السوقية (%)	معدل الدوران (%)
القطاع المالي	11.833	1.048	5.436	0.045
قطاع الخدمات	17.083	1.153	4.406	0.021
قطاع الصناعة	18.401	1.311	0.954	0.090
جميع القطاعات	12.204	1.126	4.600	0.045

هـ- الرقم القياسي لاسعار الاسهم المرجح بالقيمة السوقية للأسهم الحرة (1999=1000)

التغير	الإثنين		الأحد	
	08/04/2019	07/04/2019		
الرقم القياسي العام	1896.5	1906.9	-0.64%	بداية العام
القطاع المالي	2635.6	2656.5	-0.64%	
قطاع الخدمات	1275.6	1278.0	-0.33%	
قطاع الصناعة	1837.3	1840.1	-2.41%	

و- الرقم القياسي لاسعار الاسهم المرجح بالقيمة السوقية (1991=1000)

التغير	الإثنين		الأحد	
	08/04/2019	07/04/2019		
الرقم القياسي العام	3685.1	3713.8	-2.95%	بداية العام
قطاع البنوك	7827.0	7914.9	-5.08%	
قطاع التأمين	1345.1	1354.3	-2.29%	
قطاع الخدمات	774.0	776.9	-2.87%	
قطاع الصناعة	2393.7	2395.0	3.56%	

ز- الرقم القياسي المرجح بالقيمة السوقية للأسهم الحرة حسب الأسواق (2012=1000)

التغير	الإثنين		الأحد	
	08/04/2019	07/04/2019		
السوق الأول	1007.0	1012.0	-0.42%	بداية العام
السوق الثاني	843.5	852.7	1.43%	

ح- القيمة السوقية (دينار)

-3.02%	-0.74%	15,636,358,667	15,752,415,216	
--------	--------	----------------	----------------	--