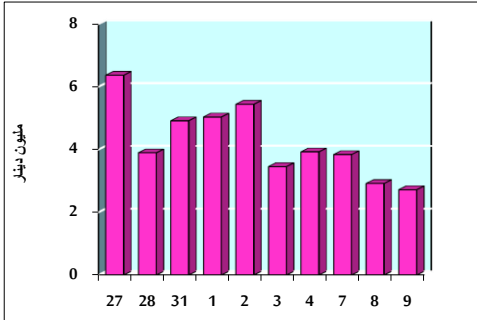


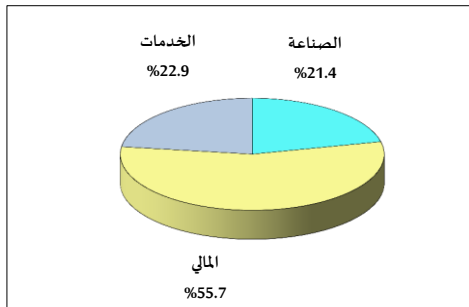
خلاصة البيانات الاحصائية لبورصة عمان

الثلاثاء 2019/4/9

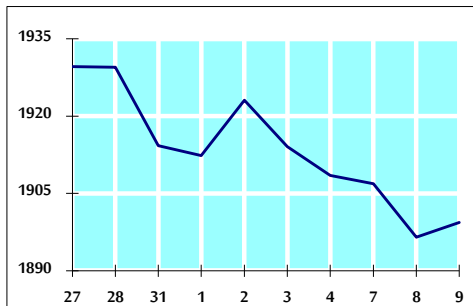
حجم التداول اليومي من 3/27 لغاية 2019/4/9



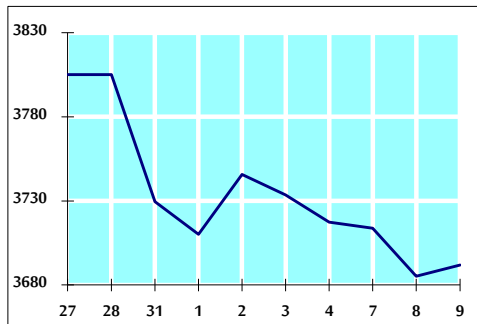
التوزيع القطاعي لحجم التداول ليوم الثلاثاء 2019/4/9



الرقم القياسي العام المرجح بالأسهم الحرة من 3/27 لغاية 2019/4/9



الرقم القياسي العام المرجح بالقيمة السوقية من 3/27 لغاية 2019/4/9



أ- حجم التداول (دينار)

التغير (%)	التغير	2019	2018	
-28.74%	-1,095,720	2,717,319	3,813,039	يومي
-19.74%	-6,719,685	27,328,298	34,047,983	تراكمي (4/9-4/1)
-8.91%	-37,282,817	381,375,881	418,658,698	تراكمي (4/9-1/2)

ب- عدد الاسهم المتداولة

التغير (%)	التغير	2019	2018	
-34.64%	-1,408,265	2,657,240	4,065,505	يومي
-15.29%	-5,656,712	31,342,590	36,999,302	تراكمي (4/9-4/1)
-21.67%	-77,696,309	280,764,957	358,461,266	تراكمي (4/9-1/2)

ج- عدد العقود المنفذة

التغير (%)	التغير	2019	2018	
-23.20%	-574	1,900	2,474	يومي
-8.73%	-1,514	15,820	17,334	تراكمي (4/9-4/1)
-18.23%	-30,268	135,805	166,073	تراكمي (4/9-1/2)

د- بعض النسب المالية للبورصة (2019/4/9)

القطاع	القيمة السوقية P/E إلى العائد	القيمة السوقية إلى القيمة الدفترية	الأرباح الموزعة إلى القيمة السوقية (%)	معدل الدوران (%)
القطاع المالي	11.873	1.051	5.417	0.034
قطاع الخدمات	16.997	1.148	4.428	0.048
قطاع الصناعة	18.401	1.311	0.954	0.052
جميع القطاعات	12.226	1.128	4.592	0.039

هـ- الرقم القياسي لاسعار الاسهم المرجح بالقيمة السوقية للأسهم الحرة (1999=1000)

الرقم القياسي العام	التغير		الثلاثاء 09/04/2019	الاثنين 08/04/2019	
	بداية العام	اليوم السابق			
الرقم القياسي العام	-0.49%	0.15%	1899.4	1896.5	
القطاع المالي	-0.34%	0.31%	2643.7	2635.6	
قطاع الخدمات	-0.74%	-0.42%	1270.3	1275.6	
قطاع الصناعة	-2.31%	0.10%	1839.1	1837.3	

و- الرقم القياسي لاسعار الاسهم المرجح بالقيمة السوقية (1991=1000)

الرقم القياسي العام	التغير		الثلاثاء 09/04/2019	الاثنين 08/04/2019	
	بداية العام	اليوم السابق			
الرقم القياسي العام	-2.77%	0.18%	3691.8	3685.1	
قطاع البنوك	-4.68%	0.42%	7860.0	7827.0	
قطاع التأمين	-2.95%	-0.68%	1335.9	1345.1	
قطاع الخدمات	-3.42%	-0.57%	769.6	774.0	
قطاع الصناعة	3.56%	0.00%	2393.7	2393.7	

ز- الرقم القياسي المرجح بالقيمة السوقية للأسهم الحرة حسب الأسواق (2012=1000)

السوق الأول	التغير		الثلاثاء 09/04/2019	الاثنين 08/04/2019	
	بداية العام	اليوم السابق			
السوق الأول	-0.25%	0.18%	1008.8	1007.0	
السوق الثاني	1.15%	-0.28%	841.2	843.5	

ح- القيمة السوقية (دينار)

-2.87%	0.15%	15,659,363,018	15,636,358,667	
--------	-------	----------------	----------------	--