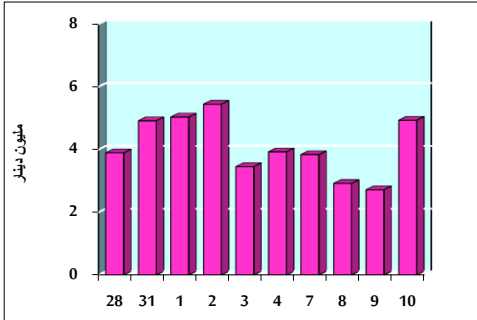


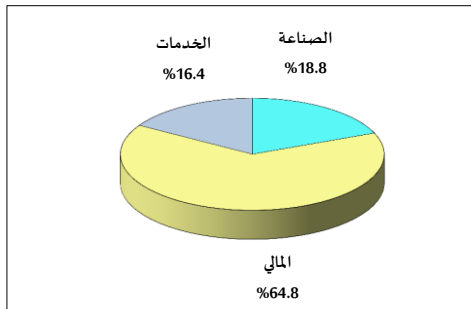
خلاصة البيانات الاحصائية لبورصة عمان

الأربعاء 2019/4/10

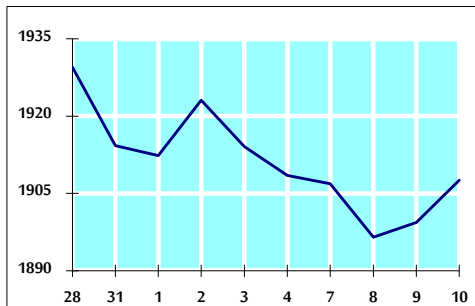
حجم التداول اليومي من 3/28 لغاية 2019/4/10



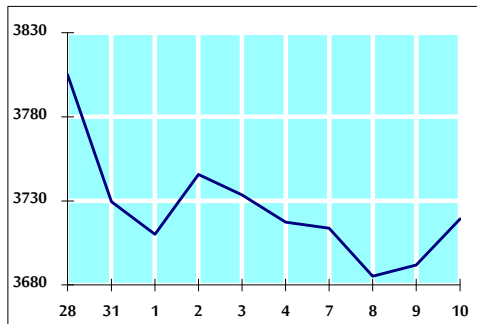
التوزيع القطاعي لحجم التداول ليوم الأربعاء 2019/4/10



الرقم القياسي العام المرجح بالأسهم الحرة من 3/28 لغاية 2019/4/10



الرقم القياسي العام المرجح بالقيمة السوقية من 3/28 لغاية 2019/4/10



أ- حجم التداول (دينار)

التغير (%)	التغير	2019	2018	
23.86%	950,170	4,932,161	3,981,991	يومي
-15.17%	-5,769,515	32,260,459	38,029,974	تراكمي (4/10-4/1)
-8.60%	-36,332,647	386,308,042	422,640,689	تراكمي (4/10-1/2)

ب- عدد الاسهم المتداولة

التغير (%)	التغير	2019	2018	
12.85%	467,896	4,109,117	3,641,221	يومي
-12.77%	-5,188,816	35,451,707	40,640,523	تراكمي (4/10-4/1)
-21.33%	-77,228,413	284,874,074	362,102,487	تراكمي (4/10-1/2)

ج- عدد العقود المنفذة

التغير (%)	التغير	2019	2018	
-15.69%	-389	2,090	2,479	يومي
-9.60%	-1,903	17,910	19,813	تراكمي (4/10-4/1)
-18.19%	-30,657	137,895	168,552	تراكمي (4/10-1/2)

د- بعض النسب المالية للبورصة (2019/4/10)

القطاع	القيمة السوقية P/E إلى العائد	القيمة السوقية إلى القيمة الدفترية	الأرباح الموزعة إلى القيمة السوقية (%)	معدل الدوران (%)
القطاع المالي	11.945	1.058	5.385	0.063
قطاع الخدمات	16.988	1.147	4.431	0.036
قطاع الصناعة	18.650	1.328	0.941	0.094
جميع القطاعات	12.317	1.136	4.558	0.061

هـ- الرقم القياسي لاسعار الاسهم المرجح بالقيمة السوقية للأسهم الحرة (1999=1000)

الرقم القياسي العام	الأربعاء		الثلاثاء	التغير
	10/04/2019	09/04/2019		
الرقم القياسي العام	1907.6	1899.4	0.43%	-0.06%
القطاع المالي	2642.9	2643.7	-0.03%	-0.37%
قطاع الخدمات	1272.1	1270.3	0.14%	-0.60%
قطاع الصناعة	1880.1	1839.1	2.23%	-0.14%

و- الرقم القياسي لاسعار الاسهم المرجح بالقيمة السوقية (1991=1000)

الرقم القياسي العام	الأربعاء		الثلاثاء	التغير
	10/04/2019	09/04/2019		
الرقم القياسي العام	3719.3	3691.8	0.74%	-2.05%
قطاع البنوك	7911.8	7860.0	0.66%	-4.05%
قطاع التأمين	1344.7	1335.9	0.66%	-2.31%
قطاع الخدمات	771.3	769.6	0.23%	-3.20%
قطاع الصناعة	2425.3	2393.7	1.32%	4.93%

ز- الرقم القياسي المرجح بالقيمة السوقية للأسهم الحرة حسب الأسواق (2012=1000)

السوق الأول	الأربعاء		الثلاثاء	التغير
	10/04/2019	09/04/2019		
السوق الأول	1013.6	1008.8	0.48%	0.23%
السوق الثاني	839.7	841.2	-0.18%	0.97%

ح- القيمة السوقية (دينار)

15,659,363,018	15,761,098,645	0.65%	-2.24%
----------------	----------------	-------	--------