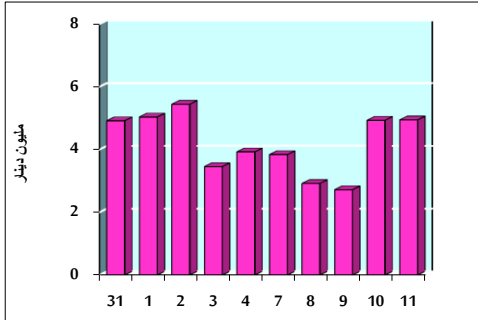


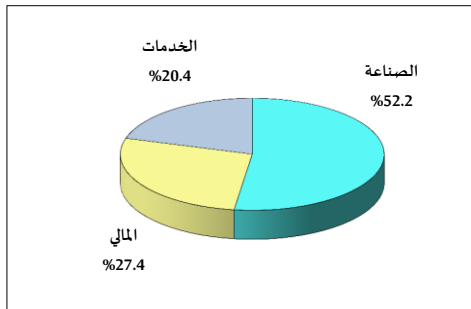
خلاصة البيانات الاحصائية لبورصة عمان

الخميس 2019/4/11

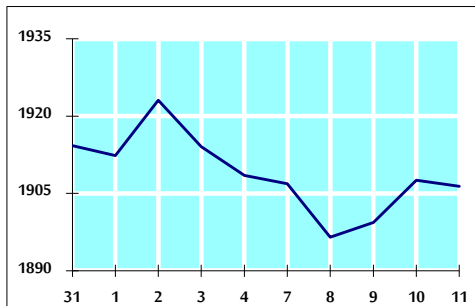
حجم التداول اليومي من 3/31 لغاية 2019/4/11



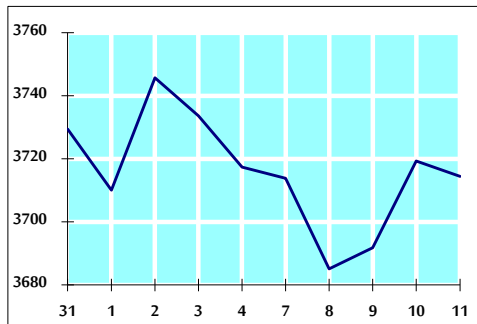
التوزيع القطاعي لحجم التداول ليوم الخميس 2019/4/11



الرقم القياسي العام المرجح بالأسهم الحرة من 3/31 لغاية 2019/4/11



الرقم القياسي العام المرجح بالقيمة السوقية من 3/31 لغاية 2019/4/11



أ- حجم التداول (دينار)

التغير (%)	التغير	2019	2018	
13.57%	590,572	4,943,348	4,352,776	يومي
-12.22%	-5,178,943	37,203,807	42,382,750	تراكمي (4/11-4/1)
-8.37%	-35,742,075	391,251,390	426,993,465	تراكمي (4/11-1/2)

ب- عدد الاسهم المتداولة

التغير (%)	التغير	2019	2018	
1.13%	49,310	4,395,268	4,345,958	يومي
-11.42%	-5,139,506	39,846,975	44,986,481	تراكمي (4/11-4/1)
-21.06%	-77,179,103	289,269,342	366,448,445	تراكمي (4/11-1/2)

ج- عدد العقود المنفذة

التغير (%)	التغير	2019	2018	
-7.52%	-156	1,918	2,074	يومي
-9.41%	-2,059	19,828	21,887	تراكمي (4/11-4/1)
-18.06%	-30,813	139,813	170,626	تراكمي (4/11-1/2)

د- بعض النسب المالية للبورصة (2019/4/11)

القطاع	القيمة السوقية P/E إلى العائد	القيمة السوقية الدفترية	الأرباح الموزعة إلى القيمة السوقية (%)	معدل الدوران (%)
القطاع المالي	11.921	1.056	5.396	0.037
قطاع الخدمات	16.967	1.145	4.695	0.049
قطاع الصناعة	18.654	1.329	0.941	0.233
جميع القطاعات	12.301	1.135	4.606	0.065

هـ- الرقم القياسي لاسعار الاسهم المرجح بالقيمة السوقية للأسهم الحرة (1999=1000)

الرقم القياسي العام	التغير		الأربعاء 10/04/2019	الخميس 11/04/2019
	اليوم السابق	بداية العام		
الرقم القياسي العام	-0.06%	-0.13%	1907.6	1906.4
القطاع المالي	-0.03%	-0.40%	2642.9	2642.2
قطاع الخدمات	-0.22%	-0.82%	1272.1	1269.4
قطاع الصناعة	-0.06%	-0.20%	1880.1	1879.0

و- الرقم القياسي لاسعار الاسهم المرجح بالقيمة السوقية (1991=1000)

الرقم القياسي العام	التغير		الأربعاء 10/04/2019	الخميس 11/04/2019
	اليوم السابق	بداية العام		
الرقم القياسي العام	-0.13%	-2.18%	3719.3	3714.4
قطاع البنوك	-0.20%	-4.25%	7911.8	7895.6
قطاع التأمين	0.16%	-2.15%	1344.7	1346.9
قطاع الخدمات	0.04%	-3.16%	771.3	771.6
قطاع الصناعة	-0.05%	4.88%	2425.3	2424.2

ز- الرقم القياسي المرجح بالقيمة السوقية للأسهم الحرة حسب الأسواق (2012=1000)

السوق الأول	التغير		الأربعاء 10/04/2019	الخميس 11/04/2019
	اليوم السابق	بداية العام		
السوق الأول	-0.07%	0.16%	1013.6	1012.9
السوق الثاني	-0.04%	0.93%	839.7	839.4

ح- القيمة السوقية (دينار)

-2.38%	-0.14%	15,739,299,665	15,761,098,645	
--------	--------	----------------	----------------	--