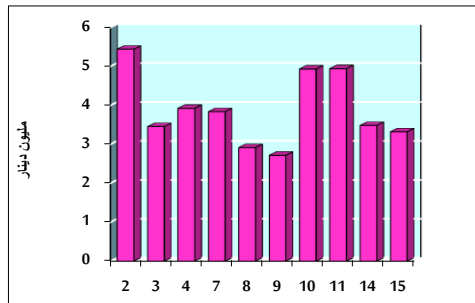


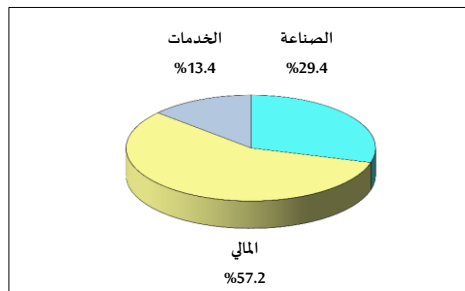
## خلاصة البيانات الإحصائية لبورصة عمان

الاثنين 2019/4/15

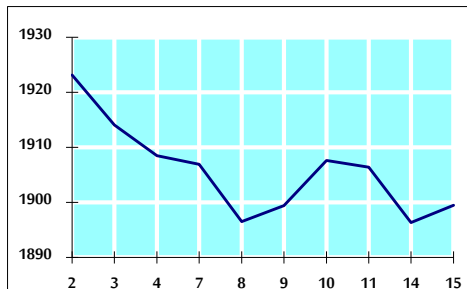
حجم التداول اليومي من 4/2 لغاية 2019/4/15



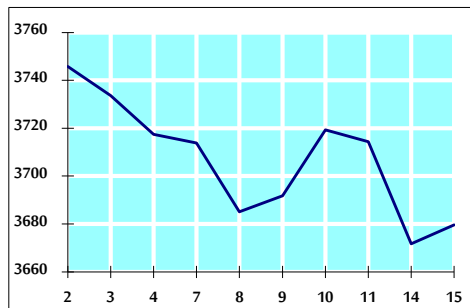
التوزيع القطاعي لحجم التداول ليوم الاثنين 2019/4/15



الرقم القياسي العام المرجح للأسهم الحرة من 4/2 لغاية 2019/4/15



الرقم القياسي العام المرجح بالقيمة السوقية من 4/2 لغاية 2019/4/15



أ- حجم التداول (دينار)

التغير (%)	التغير	2019	2018	
-24.90%	-1,101,084	3,320,229	4,421,313	يومي
-12.93%	-6,533,607	44,008,232	50,541,839	تراكمي (4/15-4/1)
-8.52%	-37,096,739	398,055,815	435,152,554	تراكمي (4/15-1/2)

ب- عدد الاسهم المتداولة

التغير (%)	التغير	2019	2018	
-7.55%	-273,013	3,344,340	3,617,353	يومي
-11.92%	-6,241,238	46,129,560	52,370,798	تراكمي (4/15-4/1)
-20.94%	-78,280,835	295,551,927	373,832,762	تراكمي (4/15-1/2)

ج- عدد العقود المنفذة

التغير (%)	التغير	2019	2018	
22.68%	414	2,239	1,825	يومي
-8.15%	-2,119	23,885	26,004	تراكمي (4/15-4/1)
-17.67%	-30,873	143,870	174,743	تراكمي (4/15-1/2)

د- بعض النسب المالية للبورصة (2019/4/15)

القطاع	القيمة السوقية P/E إلى العائد	القيمة السوقية إلى القيمة الدفترية	الأرباح الموزعة إلى القيمة السوقية (%)	معدل الدوران (%)
القطاع المالي	11.780	1.043	5.461	0.057
قطاع الخدمات	17.003	1.148	4.685	0.019
قطاع الصناعة	18.601	1.325	0.943	0.073
جميع القطاعات	12.185	1.124	4.650	0.050

هـ- الرقم القياسي لأسعار الاسهم المرجح بالقيمة السوقية للأسهم الحرة (1000=1999)

الرقم القياسي العام	التغير		الأحد 14/04/2019	الاثنين 15/04/2019
	بداية العام	اليوم السابق		
الرقم القياسي العام	-0.49%	0.16%	1896.3	1899.5
القطاع المالي	-0.88%	0.23%	2623.3	2629.4
قطاع الخدمات	-0.58%	0.28%	1268.8	1272.4
قطاع الصناعة	-0.36%	-0.33%	1882.2	1875.9

و- الرقم القياسي لأسعار الاسهم المرجح بالقيمة السوقية (1000=1991)

الرقم القياسي العام	التغير		الأحد 14/04/2019	الاثنين 15/04/2019
	بداية العام	اليوم السابق		
الرقم القياسي العام	-3.10%	0.21%	3671.7	3679.5
قطاع البنوك	-5.65%	0.33%	7754.1	7779.8
قطاع التأمين	-2.15%	0.18%	1344.4	1346.9
قطاع الخدمات	-2.79%	0.68%	769.4	774.6
قطاع الصناعة	4.58%	-0.41%	2427.3	2417.3

ز- الرقم القياسي المرجح بالقيمة السوقية للأسهم الحرة حسب الأسواق (1000=2012)

السوق الأول	التغير		الأحد 14/04/2019	الاثنين 15/04/2019
	بداية العام	اليوم السابق		
السوق الأول	-0.29%	0.08%	1007.5	1008.3
السوق الثاني	1.66%	0.68%	839.7	845.4

ح- القيمة السوقية (دينار)

-3.15%	0.19%	15,614,187,473	15,584,816,501	
--------	-------	----------------	----------------	--