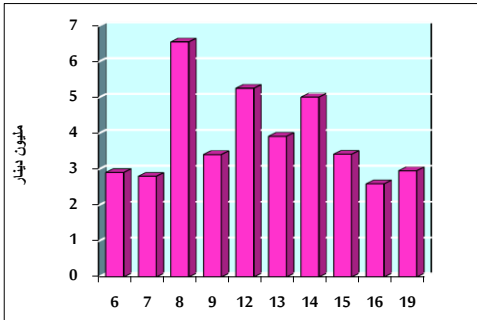


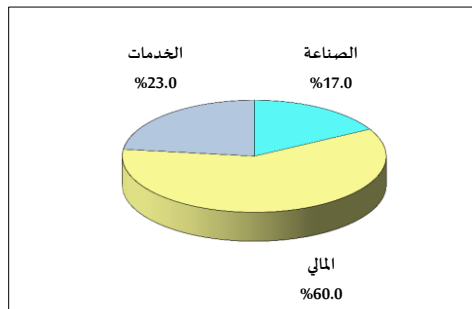
خلاصة البيانات الإحصائية لبورصة عمان

الأحد 2019/5/19

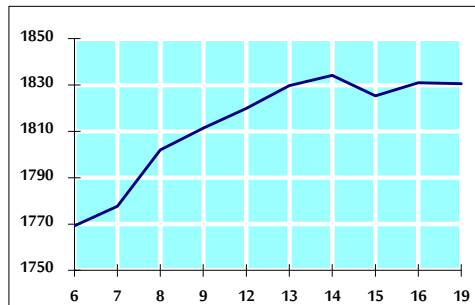
أ- حجم التداول اليومي من 5/6 لغاية 2019/5/19



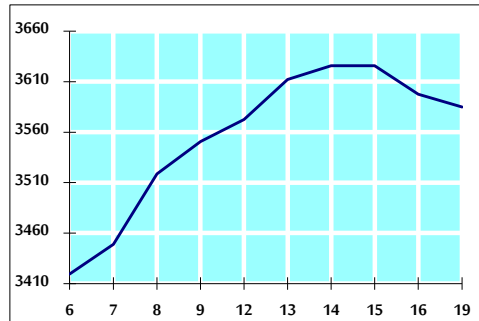
ب- التوزيع القطاعي لحجم التداول ليوم الأحد 2019/5/19



ج- الرقم القياسي العام المرجح للأسهم الحرة من 5/6 لغاية 2019/5/19



د- الرقم القياسي العام المرجح بالقيمة السوقية من 5/6 لغاية 2019/5/19



أ- حجم التداول (دينار)

التغير (%)	التغير	2019	2018	
-23.64%	-917,467	2,962,819	3,880,286	يومي
-35.62%	-25,082,464	45,337,519	70,419,983	تراكمي (5/19-5/1)
-6.27%	-35,691,045	533,464,063	569,155,108	تراكمي (5/19-1/2)

ب- عدد الاسهم المتداولة

التغير (%)	التغير	2019	2018	
5.20%	171,922	3,481,279	3,309,357	يومي
-22.71%	-12,310,780	41,905,575	54,216,355	تراكمي (5/19-5/1)
-15.54%	-74,227,103	403,458,635	477,685,738	تراكمي (5/19-1/2)

ج- عدد العقود المنفذة

التغير (%)	التغير	2019	2018	
-5.55%	-100	1,702	1,802	يومي
-30.04%	-8,457	19,693	28,150	تراكمي (5/19-5/1)
-19.78%	-45,238	183,506	228,744	تراكمي (5/19-1/2)

د- بعض النسب المالية للبورصة (2019/5/19)

القطاع	القيمة السوقية P/E إلى العائد	القيمة السوقية إلى القيمة الدفترية	الأرباح الموزعة إلى القيمة السوقية (%)	معدل الدوران (%)
القطاع المالي	11.597	1.025	5.566	0.047
قطاع الخدمات	15.642	1.091	5.604	0.053
قطاع الصناعة	18.219	1.298	4.206	0.073
جميع القطاعات	11.871	1.095	5.607	0.052

هـ- الرقم القياسي لأسعار الأسهم المرجح بالقيمة السوقية للأسهم الحرة (1999=1000)

التغير		الأحد	الخميس	
بداية العام	اليوم السابق	19/05/2019	16/05/2019	
-4.10%	-0.02%	1830.5	1831.0	الرقم القياسي العام
-3.89%	-0.04%	2549.5	2550.7	القطاع المالي
-5.51%	0.30%	1209.3	1205.6	قطاع الخدمات
-2.83%	-0.30%	1829.4	1834.9	قطاع الصناعة

و- الرقم القياسي لأسعار الأسهم المرجح بالقيمة السوقية (1991=1000)

التغير		الأحد 19/05/2019	الخميس 16/05/2019	
بداية العام	اليوم السابق			
-5.59%	-0.36%	3584.8	3597.6	الرقم القياسي العام
-7.45%	-0.51%	7632.0	7671.5	قطاع البنوك
-4.15%	0.02%	1319.4	1319.0	قطاع التأمين
-8.46%	-0.14%	729.4	730.4	قطاع الخدمات
2.14%	-0.05%	2360.9	2362.1	قطاع الصناعة

ز- الرقم القياسي المرجح بالقيمة السوقية للأسهم الحرة حسب الأسواق (2012=1000)

التغير		الأحد	الخميس	
بداية العام	اليوم السابق	19/05/2019	16/05/2019	
-4.02%	0.00%	970.7	970.6	السوق الأول
-1.66%	-0.09%	817.8	818.5	السوق الثاني

ح- القيمة السوقية (دينار)

-5.41%	-0.31%	15,249,981,597	15,296,742,498	
--------	--------	----------------	----------------	--