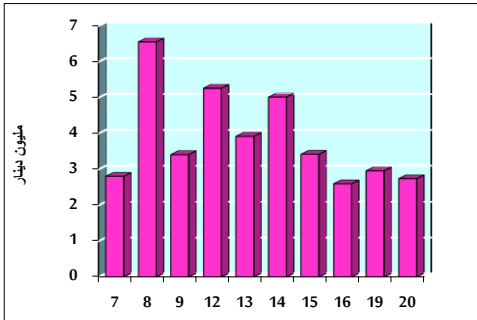


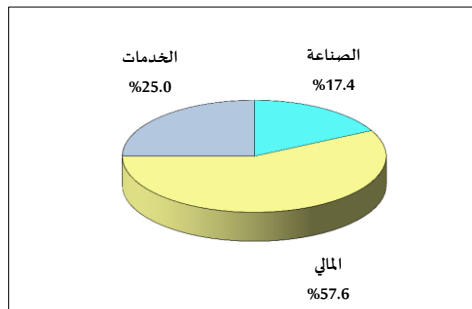
## خلاصة البيانات الإحصائية لبورصة عمان

الإثنين 2019/5/20

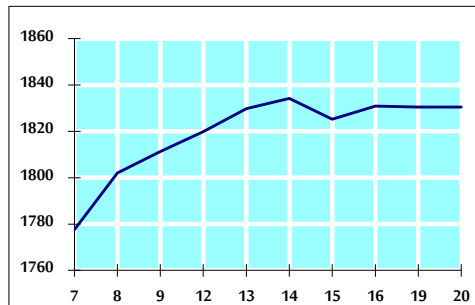
أ- حجم التداول اليومي من 5/7 لغاية 2019/5/20



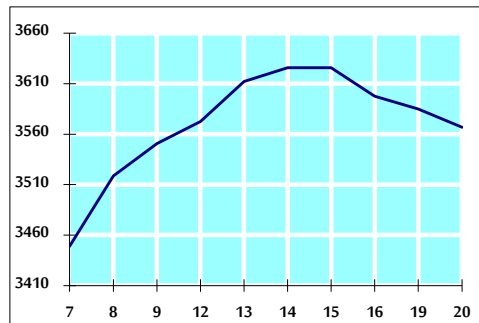
ب- التوزيع القطاعي لحجم التداول ليوم الإثنين 2019/5/20



ج- الرقم القياسي العام المرجح للأسهم الحرة من 5/7 لغاية 2019/5/20



د- الرقم القياسي العام المرجح بالقيمة السوقية من 5/7 لغاية 2019/5/20



أ- حجم التداول (دينار)

التغير (%)	التغير	2019	2018	
23.92%	529,511	2,743,078	2,213,567	يومي
-33.80%	-24,552,953	48,080,597	72,633,550	تراكمي (5/20-5/1)
-6.15%	-35,161,534	536,207,141	571,368,675	تراكمي (5/20-1/2)

ب- عدد الاسهم المتداولة

التغير (%)	التغير	2019	2018	
98.21%	1,971,300	3,978,612	2,007,312	يومي
-18.39%	-10,339,480	45,884,187	56,223,667	تراكمي (5/20-5/1)
-15.06%	-72,255,803	407,437,247	479,693,050	تراكمي (5/20-1/2)

ج- عدد العقود المنفذة

التغير (%)	التغير	2019	2018	
26.40%	401	1,920	1,519	يومي
-27.15%	-8,056	21,613	29,669	تراكمي (5/20-5/1)
-19.47%	-44,837	185,426	230,263	تراكمي (5/20-1/2)

د- بعض النسب المالية للبورصة (2019/5/20)

القطاع	القيمة السوقية P/E إلى العائد	القيمة السوقية إلى القيمة الدفترية	الأرباح الموزعة إلى القيمة السوقية (%)	معدل الدوران (%)
القطاع المالي	11.530	1.019	5.598	0.066
قطاع الخدمات	15.730	1.097	5.573	0.038
قطاع الصناعة	18.067	1.287	4.242	0.063
جميع القطاعات	11.812	1.090	5.636	0.059

هـ- الرقم القياسي لأسعار الاسهم المرجح بالقيمة السوقية للأسهم الحرة (1999=1000)

التغير	الإثنين 20/05/2019	الأحد 19/05/2019	
بداية العام	اليوم السابق		
-4.10%	0.00%	1830.5	1830.5
-4.31%	-0.44%	2538.4	2549.5
-4.34%	1.24%	1224.2	1209.3
-2.96%	-0.13%	1827.0	1829.4

و- الرقم القياسي لأسعار الاسهم المرجح بالقيمة السوقية (1991=1000)

التغير	الإثنين 20/05/2019	الأحد 19/05/2019	
بداية العام	اليوم السابق		
-6.06%	-0.50%	3566.9	3584.8
-8.05%	-0.65%	7582.3	7632.0
-4.15%	0.00%	1319.4	1319.4
-8.12%	0.37%	732.1	729.4
1.52%	-0.61%	2346.5	2360.9

ز- الرقم القياسي المرجح بالقيمة السوقية للأسهم الحرة حسب الأسواق (2012=1000)

التغير	الإثنين 20/05/2019	الأحد 19/05/2019	
بداية العام	اليوم السابق		
-3.97%	0.04%	971.1	970.7
-1.72%	-0.05%	817.3	817.8

ح- القيمة السوقية (دينار)

-5.85%	-0.46%	15,179,586,673	15,249,981,597	
--------	--------	----------------	----------------	--