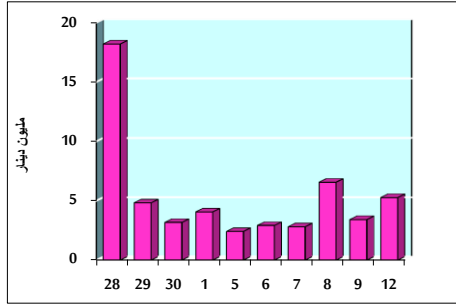


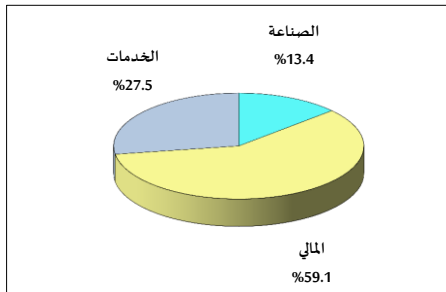
## خلاصة البيانات الإحصائية لبورصة عمان

الأحد ٢٠١٩/٥/١٢

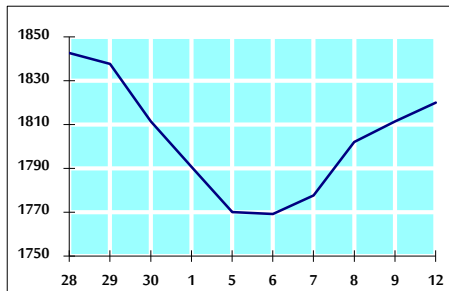
حجم التداول اليومي من ٢٨/٤ لغاية ٢٠١٩/٥/١٢



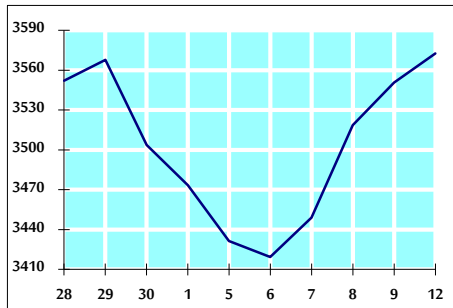
التوزيع القطاعي لحجم التداول ليوم الأحد ٢٠١٩/٥/١٢



الرقم القياسي العام المرجح بالأشهر الحرة من ٢٨/٤ لغاية ٢٠١٩/٥/١٢



الرقم القياسي العام المرجح بالقيمة السوقية من ٢٨/٤ لغاية ٢٠١٩/٥/١٢



أ- حجم التداول (دينار)

التغير (%)	التغير	2019	2018	
-10.53%	-619,692	5,263,062	5,882,754	يومي
-39.98%	-18,263,623	27,418,502	45,682,125	تراكمي (٥/١٢-٥/١)
-5.30%	-28,872,204	515,545,046	544,417,250	تراكمي (٥/١٢-١/٢)

ب- عدد الأسهم المتداولة

التغير (%)	التغير	2019	2018	
-19.63%	-1,105,593	4,525,353	5,630,946	يومي
-36.41%	-12,625,328	22,047,010	34,672,338	تراكمي (٥/١٢-٥/١)
-16.27%	-74,541,651	383,600,070	458,141,721	تراكمي (٥/١٢-١/٢)

ج- عدد العقود المنفذة

التغير (%)	التغير	2019	2018	
-34.42%	-842	1,604	2,446	يومي
-40.50%	-7,424	10,908	18,332	تراكمي (٥/١٢-٥/١)
-20.19%	-44,205	174,721	218,926	تراكمي (٥/١٢-١/٢)

د- بعض النسب المالية للبورصة (٢٠١٩/٥/١٢)

القطاع	القيمة السوقية P/E إلى العائد	القيمة السوقية إلى القيمة الدفترية	الأرباح الموزعة إلى القيمة السوقية (%)	معدل الدوران (%)
القطاع المالي	11.547	1.021	5.590	0.069
قطاع الخدمات	16.202	1.094	5.567	0.076
قطاع الصناعة	18.208	1.297	4.209	0.042
جميع القطاعات	11.831	1.092	5.626	0.067

هـ- الرقم القياسي لأسعار الأسهم المرجح بالقيمة السوقية للأسهم الحرة (١٩٩٩=١٠٠)

الرقم القياسي العام	التغير		الأحد 12/05/2019	الخميس 09/05/2019
	بداية العام	اليوم السابق		
الرقم القياسي العام	-4.66%	0.47%	1819.9	1811.3
القطاع المالي	-4.63%	1.00%	2529.8	2504.8
قطاع الخدمات	-5.15%	-0.58%	1213.9	1221.0
قطاع الصناعة	-2.85%	-0.36%	1829.1	1835.7

و- الرقم القياسي لأسعار الأسهم المرجح بالقيمة السوقية (١٩٩١=١٠٠)

الرقم القياسي العام	التغير		الأحد 12/05/2019	الخميس 09/05/2019
	بداية العام	اليوم السابق		
الرقم القياسي العام	-5.91%	0.62%	3572.7	3550.7
قطاع البنوك	-8.05%	1.46%	7581.9	7473.1
قطاع التأمين	-3.54%	-0.34%	1327.8	1332.4
قطاع الخدمات	-7.77%	0.52%	734.9	731.1
قطاع الصناعة	2.03%	-1.61%	2358.2	2396.9

ز- الرقم القياسي المرجح بالقيمة السوقية للأسهم الحرة حسب الأسواق (٢٠١٢=١٠٠)

السوق الأول	التغير		الأحد 12/05/2019	الخميس 09/05/2019
	بداية العام	اليوم السابق		
السوق الأول	-4.70%	0.36%	963.8	960.3
السوق الثاني	-1.71%	0.74%	817.4	811.4

ح- القيمة السوقية (دينار)

-5.60%	0.55%	15,220,600,510	15,137,289,951	
--------	-------	----------------	----------------	--