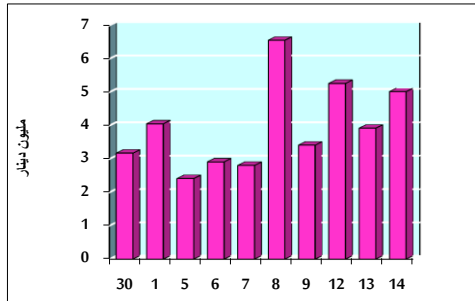


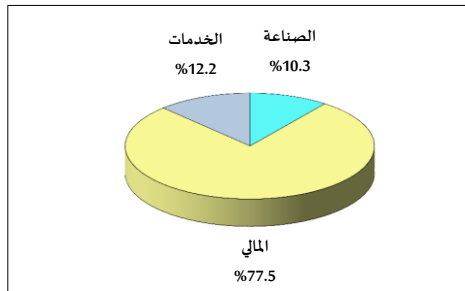
## خلاصة البيانات الإحصائية لبورصة عمان

الثلاثاء 2019/5/14

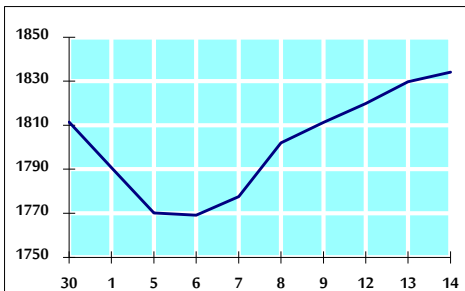
حجم التداول اليومي من 4/30 لغاية 2019/5/14



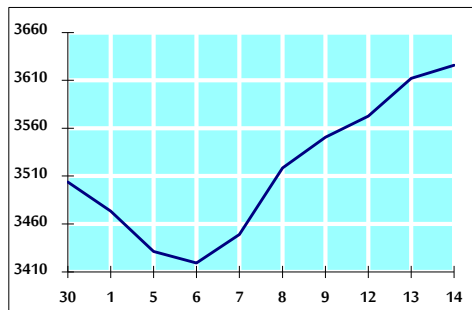
التوزيع القطاعي لحجم التداول ليوم الثلاثاء 2019/5/14



الرقم القياسي العام المرجح للأسهم الحرة من 4/30 لغاية 2019/5/14



الرقم القياسي العام المرجح بالقيمة السوقية من 4/30 لغاية 2019/5/14



أ- حجم التداول (دينار)

التغير (%)	التغير	2019	2018	
22.80%	931,285	5,015,134	4,083,849	يومي
-30.58%	-16,015,677	36,355,543	52,371,220	تراكمي (5/14-5/1)
-4.83%	-26,624,258	524,482,087	551,106,345	تراكمي (5/14-1/2)

ب- عدد الاسهم المتداولة

التغير (%)	التغير	2019	2018	
53.12%	1,788,399	5,155,343	3,366,944	يومي
-25.10%	-10,358,690	30,906,630	41,265,320	تراكمي (5/14-5/1)
-15.55%	-72,275,013	392,459,690	464,734,703	تراكمي (5/14-1/2)

ج- عدد العقود المنفذة

التغير (%)	التغير	2019	2018	
-24.69%	-557	1,699	2,256	يومي
-34.52%	-7,627	14,468	22,095	تراكمي (5/14-5/1)
-19.94%	-44,408	178,281	222,689	تراكمي (5/14-1/2)

د- بعض النسب المالية للبورصة (2019/5/14)

القطاع	القيمة السوقية P/E إلى العائد	القيمة السوقية إلى القيمة الدفترية	الأرباح الموزعة إلى القيمة السوقية (%)	معدل الدوران (%)
القطاع المالي	11.822	1.045	5.460	0.091
قطاع الخدمات	16.079	1.086	5.610	0.037
قطاع الصناعة	18.091	1.289	4.236	0.078
جميع القطاعات	12.007	1.108	5.544	0.076

هـ- الرقم القياسي لأسعار الاسهم المرجح بالقيمة السوقية للأسهم الحرة (1000=1999)

الرقم القياسي العام	التغير		الثلاثاء 14/05/2019	الاثنين 13/05/2019	
	اليوم السابق	بداية العام			
الرقم القياسي العام	0.24%	-3.91%	1834.2	1829.8	
القطاع المالي	0.44%	-3.42%	2561.9	2550.6	
قطاع الخدمات	-0.46%	-5.75%	1206.2	1211.8	
قطاع الصناعة	-0.25%	-2.96%	1827.1	1831.6	

و- الرقم القياسي لأسعار الاسهم المرجح بالقيمة السوقية (1000=1991)

الرقم القياسي العام	التغير		الثلاثاء 14/05/2019	الاثنين 13/05/2019	
	اليوم السابق	بداية العام			
الرقم القياسي العام	0.37%	-4.51%	3625.8	3612.3	
قطاع البنوك	0.99%	-5.55%	7788.3	7711.6	
قطاع التأمين	-0.26%	-3.94%	1322.3	1325.7	
قطاع الخدمات	-0.64%	-8.29%	730.7	735.4	
قطاع الصناعة	-0.75%	1.32%	2341.9	2359.7	

ز- الرقم القياسي المرجح بالقيمة السوقية للأسهم الحرة حسب الأسواق (1000=2012)

السوق الأول	التغير		الثلاثاء 14/05/2019	الاثنين 13/05/2019	
	اليوم السابق	بداية العام			
السوق الأول	0.33%	-3.88%	972.0	968.8	
السوق الثاني	-0.31%	-1.65%	817.9	820.4	

ح- القيمة السوقية (دينار)

-4.37%	0.30%	15,417,840,630	15,371,785,318	
--------	-------	----------------	----------------	--