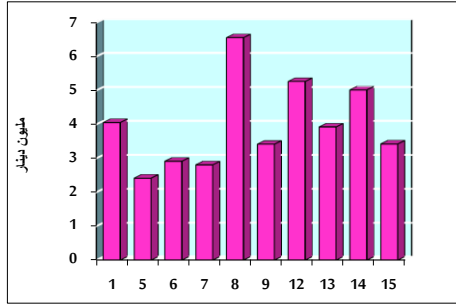


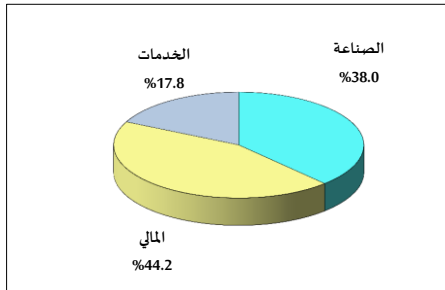
خلاصة البيانات الاحصائية لبورصة عمان

الأربعاء ٢٠١٩/٥/١٥

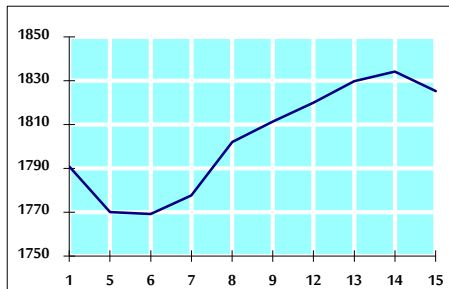
حجم التداول اليومي من ٥/١ لغاية ٢٠١٩/٥/١٥



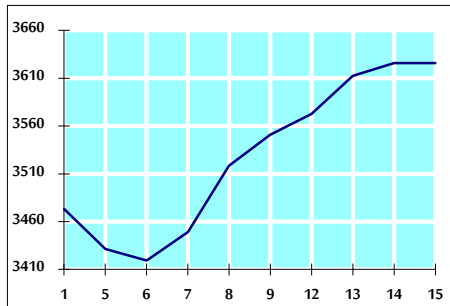
التوزيع القطاعي لحجم التداول ليوم الأربعاء ٢٠١٩/٥/١٥



الرقم القياسي العام المرجح بالأسهم الحرة من ٥/١ لغاية ٢٠١٩/٥/١٥



الرقم القياسي العام المرجح بالقيمة السوقية من ٥/١ لغاية ٢٠١٩/٥/١٥



أ- حجم التداول (دينار)

التغير (%)	التغير	2019	2018	
-55.45%	-4,259,891	3,421,957	7,681,848	يومي
-33.76%	-20,275,568	39,777,500	60,053,068	تراكمي (٥/١٥-٥/١)
-5.53%	-30,884,149	527,904,044	558,788,193	تراكمي (٥/١٥-١/٢)

ب- عدد الاسهم المتداولة

التغير (%)	التغير	2019	2018	
-18.77%	-941,331	4,074,143	5,015,474	يومي
-24.42%	-11,300,021	34,980,773	46,280,794	تراكمي (٥/١٥-٥/١)
-15.59%	-73,216,344	396,533,833	469,750,177	تراكمي (٥/١٥-١/٢)

ج- عدد العقود المنفذة

التغير (%)	التغير	2019	2018	
-14.29%	-286	1,716	2,002	يومي
-32.84%	-7,913	16,184	24,097	تراكمي (٥/١٥-٥/١)
-19.89%	-44,694	179,997	224,691	تراكمي (٥/١٥-١/٢)

د- بعض النسب المالية للبورصة (٢٠١٩/٥/١٥)

القطاع	القيمة السوقية P/E إلى العائد	القيمة السوقية إلى القيمة الدفترية	الأرباح الموزعة إلى القيمة السوقية (%)	معدل الدوران (%)
القطاع المالي	11.578	1.024	5.575	0.038
قطاع الخدمات	16.057	1.084	5.618	0.058
قطاع الصناعة	18.242	1.299	4.201	0.176
جميع القطاعات	11.855	1.094	5.615	0.060

هـ- الرقم القياسي لاسعار الاسهم المرجح بالقيمة السوقية للأسهم الحرة (١٩٩٩=١٠٠)

التغير	الأربعاء		الثلاثاء	الرقم القياسي العام
	بداية العام	اليوم السابق	15/05/2019	14/05/2019
-4.38%	-0.49%	1825.3	1834.2	الرقم القياسي العام
-4.24%	-0.85%	2540.1	2561.9	القطاع المالي
-5.71%	0.05%	1206.7	1206.2	قطاع الخدمات
-2.69%	0.27%	1832.0	1827.1	قطاع الصناعة

و- الرقم القياسي لاسعار الاسهم المرجح بالقيمة السوقية (١٩٩١=١٠٠)

التغير	الأربعاء		الثلاثاء	الرقم القياسي العام
	بداية العام	اليوم السابق	15/05/2019	14/05/2019
-5.72%	-1.27%	3579.9	3625.8	الرقم القياسي العام
-7.66%	-2.23%	7614.5	7788.3	قطاع البنوك
-3.95%	-0.01%	1322.2	1322.3	قطاع التأمين
-8.42%	-0.13%	729.8	730.7	قطاع الخدمات
2.16%	0.82%	2361.2	2341.9	قطاع الصناعة

ز- الرقم القياسي المرجح بالقيمة السوقية للأسهم الحرة حسب الأسواق (٢٠١٢=١٠٠)

التغير	الأربعاء		الثلاثاء	السوق الأول
	بداية العام	اليوم السابق	15/05/2019	14/05/2019
-4.37%	-0.51%	967.1	972.0	السوق الأول
-1.70%	-0.05%	817.4	817.9	السوق الثاني

ح- القيمة السوقية (دينار)

-5.52%	-1.20%	15,232,242,339	15,417,840,630	
--------	--------	----------------	----------------	--