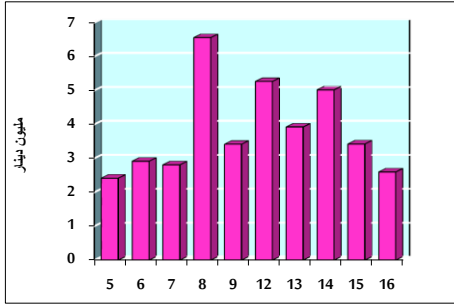


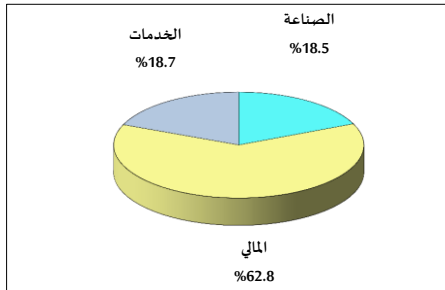
## خلاصة البيانات الإحصائية لبورصة عمان

الخميس 2019/5/16

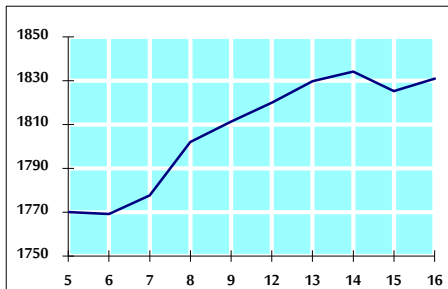
حجم التداول اليومي من 5/5 لغاية 2019/5/16



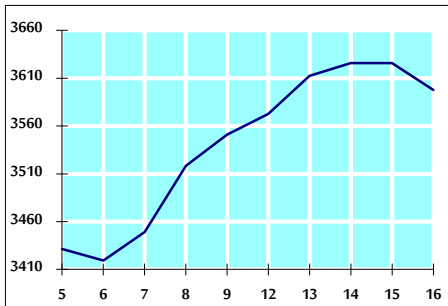
التوزيع القطاعي لحجم التداول ليوم الخميس 2019/5/16



الرقم القياسي العام المرجح بالأسهم الحرة من 5/5 لغاية 2019/5/16



الرقم القياسي العام المرجح بالقيمة السوقية من 5/5 لغاية 2019/5/16



أ- حجم التداول (دينار)

التغير (%)	التغير	2019	2018	
-59.96%	-3,889,429	2,597,200	6,486,629	يومي
-36.32%	-24,164,997	42,374,700	66,539,697	تراكمي (5/16-5/1)
-6.15%	-34,773,578	530,501,244	565,274,822	تراكمي (5/16-1/2)

ب- عدد الأسهم المتداولة

التغير (%)	التغير	2019	2018	
-25.56%	-1,182,681	3,443,523	4,626,204	يومي
-24.52%	-12,482,702	38,424,296	50,906,998	تراكمي (5/16-5/1)
-15.68%	-74,399,025	399,977,356	474,376,381	تراكمي (5/16-1/2)

ج- عدد العقود المنفذة

التغير (%)	التغير	2019	2018	
-19.72%	-444	1,807	2,251	يومي
-31.72%	-8,357	17,991	26,348	تراكمي (5/16-5/1)
-19.89%	-45,138	181,804	226,942	تراكمي (5/16-1/2)

د- بعض النسب المالية للبورصة (2019/5/16)

القطاع	القيمة السوقية P/E إلى العائد	القيمة السوقية إلى القيمة الدفترية	الأرباح الموزعة إلى القيمة السوقية (%)	معدل الدوران (%)
القطاع المالي	11.651	1.030	5.540	0.043
قطاع الخدمات	15.612	1.088	5.615	0.053
قطاع الصناعة	18.248	1.300	4.200	0.088
جميع القطاعات	11.914	1.099	5.587	0.051

هـ- الرقم القياسي لأسعار الأسهم المرجح بالقيمة السوقية للأسهم الحرة (1000=1999)

الرقم القياسي العام	التغير		الخميس		الأربعاء
	بداية العام	اليوم السابق	16/05/2019	15/05/2019	
الرقم القياسي العام	-4.08%	0.31%	1831.0	1825.3	
القطاع المالي	-3.85%	0.41%	2550.7	2540.1	
قطاع الخدمات	-5.80%	-0.09%	1205.6	1206.7	
قطاع الصناعة	-2.54%	0.16%	1834.9	1832.0	

و- الرقم القياسي لأسعار الأسهم المرجح بالقيمة السوقية (1000=1991)

الرقم القياسي العام	التغير		الخميس		الأربعاء
	بداية العام	اليوم السابق	16/05/2019	15/05/2019	
الرقم القياسي العام	-5.25%	0.50%	3597.6	3579.9	
قطاع البنوك	-6.97%	0.75%	7671.5	7614.5	
قطاع التأمين	-4.18%	-0.24%	1319.0	1322.2	
قطاع الخدمات	-8.33%	0.09%	730.4	729.8	
قطاع الصناعة	2.20%	0.04%	2362.1	2361.2	

ز- الرقم القياسي المرجح بالقيمة السوقية للأسهم الحرة حسب الأسواق (1000=2012)

السوق الأول	التغير		الخميس		الأربعاء
	بداية العام	اليوم السابق	16/05/2019	15/05/2019	
السوق الأول	-4.02%	0.37%	970.6	967.1	
السوق الثاني	-1.57%	0.13%	818.5	817.4	

ح- القيمة السوقية (دينار)

-5.12%	0.42%	15,296,742,498	15,232,242,339	
--------	-------	----------------	----------------	--