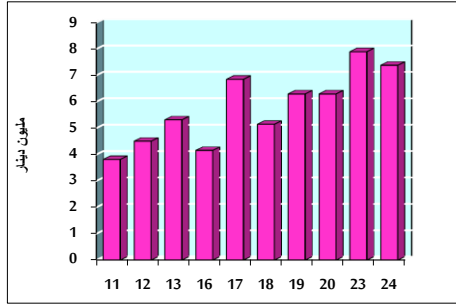


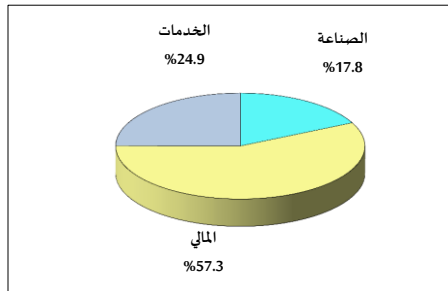
خلاصة البيانات الاحصائية لبورصة عمان

الإثنين ٢٠١٩/٦/٢٤

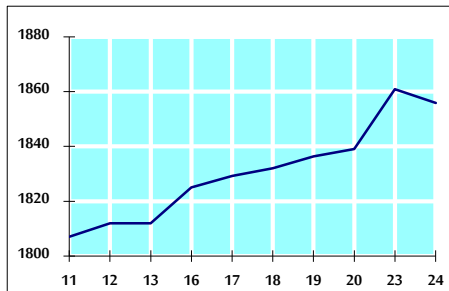
حجم التداول اليومي من ٦/١١ لغاية ٢٠١٩/٦/٢٤



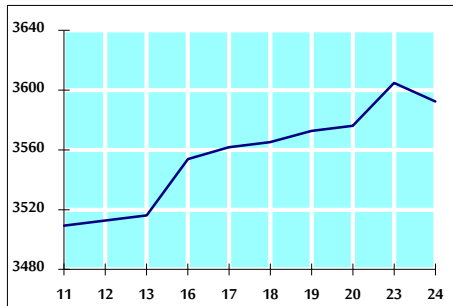
التوزيع القطاعي لحجم التداول ليوم الإثنين ٢٠١٩/٦/٢٤



الرقم القياسي العام المرجح بالأسهم الحرة من ٦/١١ لغاية ٢٠١٩/٦/٢٤



الرقم القياسي العام المرجح بالقيمة السوقية من ٦/١١ لغاية ٢٠١٩/٦/٢٤



أ- حجم التداول (دينار)

التغير (%)	التغير	2019	2018	
59.15%	2,742,970	7,380,132	4,637,162	يومي
35.46%	17,244,024	65,867,540	48,623,516	تراكمي (٦/٢٤-٦/٢)
-15.64%	-118,088,020	636,752,374	754,840,394	تراكمي (٦/٢٤-١/٢)

ب- عدد الاسهم المتداولة

التغير (%)	التغير	2019	2018	
66.46%	2,617,580	6,555,909	3,938,329	يومي
70.17%	27,702,421	67,183,772	39,481,351	تراكمي (٦/٢٤-٦/٢)
-12.78%	-74,498,013	508,614,244	583,112,257	تراكمي (٦/٢٤-١/٢)

ج- عدد العقود المنفذة

التغير (%)	التغير	2019	2018	
100.06%	1,691	3,381	1,690	يومي
78.30%	14,364	32,708	18,344	تراكمي (٦/٢٤-٦/٢)
-12.63%	-33,564	232,251	265,815	تراكمي (٦/٢٤-١/٢)

د- بعض النسب المالية للبورصة (٢٠١٩/٦/٢٤)

القطاع	القيمة السوقية P/E إلى العائد	القيمة السوقية إلى القيمة الدفترية	الأرباح الموزعة إلى القيمة السوقية (%)	معدل الدوران (%)
القطاع المالي	11.387	1.019	5.642	0.098
قطاع الخدمات	15.952	1.112	5.495	0.093
قطاع الصناعة	19.284	1.301	4.075	0.099
جميع القطاعات	11.897	1.098	5.596	0.097

هـ- الرقم القياسي لاسعار الاسهم المرجح بالقيمة السوقية للأسهم الحرة (١٩٩٩=١٠٠)

الرقم القياسي العام	التغير		الإثنين		الأحد
	بداية العام	اليوم السابق	24/06/2019	23/06/2019	
الرقم القياسي العام	-2.77%	-0.26%	1855.9	1860.8	
القطاع المالي	-3.81%	-0.42%	2551.6	2562.5	
قطاع الخدمات	-1.06%	0.09%	1266.2	1265.1	
قطاع الصناعة	-1.68%	-0.19%	1851.1	1854.7	

و- الرقم القياسي لاسعار الاسهم المرجح بالقيمة السوقية (١٩٩١=١٠٠)

الرقم القياسي العام	التغير		الإثنين		الأحد
	بداية العام	اليوم السابق	24/06/2019	23/06/2019	
الرقم القياسي العام	-5.39%	-0.35%	3592.4	3604.9	
قطاع البنوك	-8.36%	-0.74%	7557.0	7613.3	
قطاع التأمين	-4.13%	0.06%	1319.6	1318.8	
قطاع الخدمات	-6.45%	-0.27%	745.4	747.5	
قطاع الصناعة	4.54%	0.69%	2416.2	2399.7	

ز- الرقم القياسي المرجح بالقيمة السوقية للأسهم الحرة حسب الأسواق (٢٠١٢=١٠٠)

السوق الأول	التغير		الإثنين		الأحد
	بداية العام	اليوم السابق	24/06/2019	23/06/2019	
السوق الأول	-3.13%	-0.30%	979.6	982.6	
السوق الثاني	2.41%	-0.38%	851.6	854.9	

ح- القيمة السوقية (دينار)

-5.32%	-0.33%	15,264,554,935	15,315,457,354	
--------	--------	----------------	----------------	--