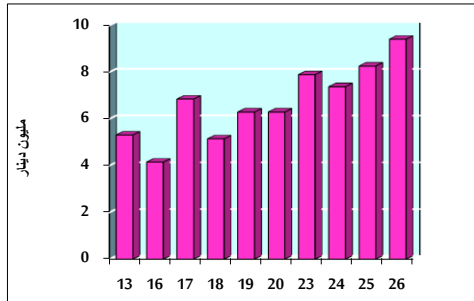


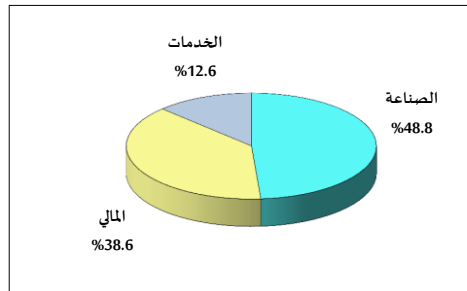
خلاصة البيانات الإحصائية لبورصة عمان

الأربعاء 2019/6/26

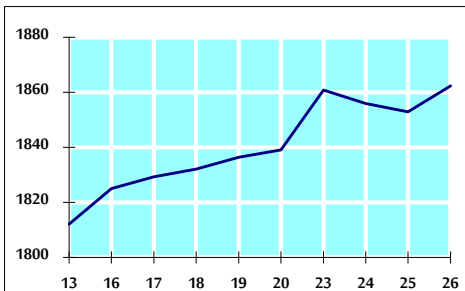
حجم التداول اليومي من 6/13 لغاية 2019/6/26



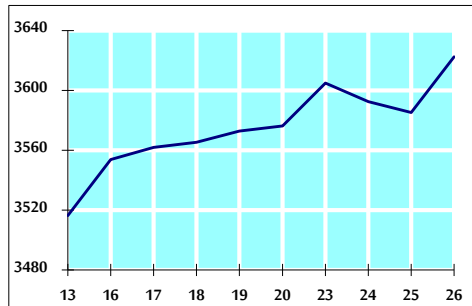
التوزيع القطاعي لحجم التداول ليوم الأربعاء 2019/6/26



الرقم القياسي العام المرجح للأسهم الحرة من 6/13 لغاية 2019/6/26



الرقم القياسي العام المرجح بالقيمة السوقية من 6/13 لغاية 2019/6/26



أ- حجم التداول (دينار)

التغير (%)	التغير	2019	2018	
69.20%	3,848,003	9,408,952	5,560,949	يومي
45.51%	26,126,681	83,538,491	57,411,810	تراكمي (6/26-6/2)
-14.30%	-109,205,363	654,423,325	763,628,688	تراكمي (6/26-1/2)

ب- عدد الاسهم المتداولة

التغير (%)	التغير	2019	2018	
67.05%	2,587,969	6,447,914	3,859,945	يومي
74.80%	34,364,762	80,308,114	45,943,352	تراكمي (6/26-6/2)
-11.51%	-67,835,672	521,738,586	589,574,258	تراكمي (6/26-1/2)

ج- عدد العقود المنفذة

التغير (%)	التغير	2019	2018	
41.31%	685	2,343	1,658	يومي
79.46%	16,912	38,196	21,284	تراكمي (6/26-6/2)
-11.54%	-31,016	237,739	268,755	تراكمي (6/26-1/2)

د- بعض النسب المالية للبورصة (2019/6/26)

القطاع	القيمة السوقية P/E إلى العائد	القيمة السوقية إلى القيمة الدفترية	الأرباح الموزعة إلى القيمة السوقية (%)	معدل الدوران (%)
القطاع المالي	11.508	1.030	5.582	0.093
قطاع الخدمات	15.982	1.114	5.485	0.101
قطاع الصناعة	19.310	1.303	4.069	0.100
جميع القطاعات	11.996	1.107	5.549	0.096

هـ- الرقم القياسي لأسعار الاسهم المرجح بالقيمة السوقية للأسهم الحرة (1000=1999)

التغير	الأربعاء		الثلاثاء		
	اليوم السابق	26/06/2019	25/06/2019	24/06/2019	
بداية العام	-2.44%	1862.3	1852.9	1843.5	الرقم القياسي العام
بداية العام	-3.41%	2562.2	2543.1	2524.0	القطاع المالي
بداية العام	-0.91%	1268.2	1266.5	1264.8	قطاع الخدمات
بداية العام	-1.71%	1850.6	1851.8	1853.0	قطاع الصناعة

و- الرقم القياسي لأسعار الاسهم المرجح بالقيمة السوقية (1000=1991)

التغير	الأربعاء		الثلاثاء		
	اليوم السابق	26/06/2019	25/06/2019	24/06/2019	
بداية العام	-4.60%	3622.3	3585.2	3548.1	الرقم القياسي العام
بداية العام	-7.21%	7651.5	7527.0	7402.5	قطاع البنوك
بداية العام	-4.80%	1310.5	1317.3	1324.1	قطاع التأمين
بداية العام	-6.65%	743.9	742.5	741.1	قطاع الخدمات
بداية العام	4.90%	2424.7	2427.6	2430.5	قطاع الصناعة

ز- الرقم القياسي المرجح بالقيمة السوقية للأسهم الحرة حسب الأسواق (1000=2012)

التغير	الأربعاء		الثلاثاء		
	اليوم السابق	26/06/2019	25/06/2019	24/06/2019	
بداية العام	-2.69%	984.0	978.7	973.4	السوق الأول
بداية العام	2.30%	850.7	847.4	844.1	السوق الثاني

ح- القيمة السوقية (دينار)

-4.63%	0.94%	15,376,456,454	15,233,098,916	
--------	-------	----------------	----------------	--