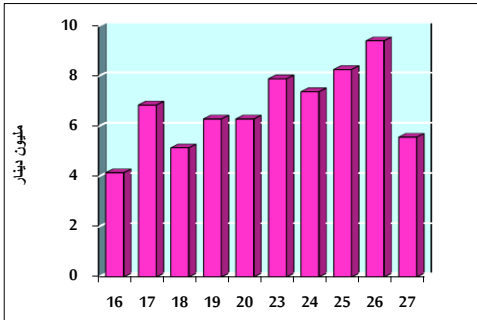


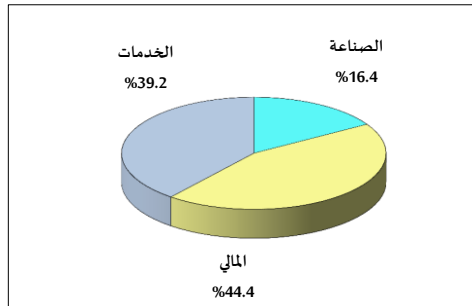
خلاصة البيانات الإحصائية لبورصة عمان

الخميس 2019/6/27

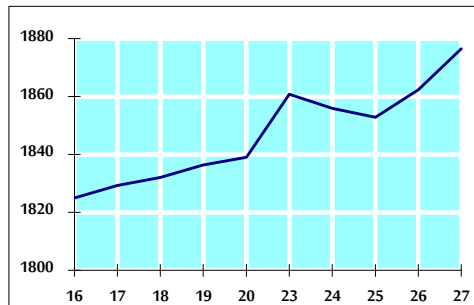
حجم التداول اليومي من 6/16 لغاية 2019/6/27



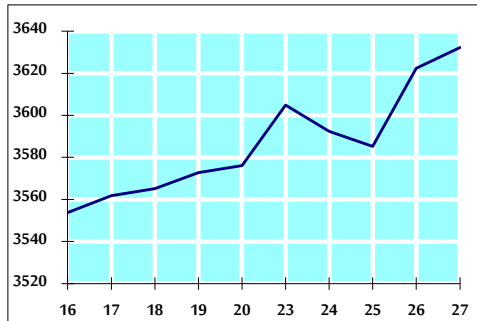
التوزيع القطاعي لحجم التداول ليوم الخميس 2019/6/27



الرقم القياسي العام المرجح بالأسهم الحرة من 6/16 لغاية 2019/6/27



الرقم القياسي العام المرجح بالقيمة السوقية من 6/16 لغاية 2019/6/27



أ- حجم التداول (دينار)

التغير (%)	التغير	2019	2018	
-1.00%	-56,533	5,570,067	5,626,600	يومي
41.36%	26,070,148	89,108,558	63,038,410	تراكمي (6/27-6/2)
-14.20%	-109,261,896	659,993,392	769,255,288	تراكمي (6/27-1/2)

ب- عدد الاسهم المتداولة

التغير (%)	التغير	2019	2018	
11.68%	526,162	5,029,702	4,503,540	يومي
69.16%	34,890,924	85,337,816	50,446,892	تراكمي (6/27-6/2)
-11.33%	-67,309,510	526,768,288	594,077,798	تراكمي (6/27-1/2)

ج- عدد العقود المنفذة

التغير (%)	التغير	2019	2018	
68.25%	1,049	2,586	1,537	يومي
78.70%	17,961	40,782	22,821	تراكمي (6/27-6/2)
-11.09%	-29,967	240,325	270,292	تراكمي (6/27-1/2)

د- بعض النسب المالية للبورصة (2019/6/27)

القطاع	القيمة السوقية P/E إلى العائد	القيمة السوقية إلى القيمة الدفترية	الأرباح الموزعة إلى القيمة السوقية (%)	معدل الدوران (%)
القطاع المالي	11.569	1.036	5.553	0.058
قطاع الخدمات	16.252	1.133	5.394	0.108
قطاع الصناعة	19.017	1.283	4.132	0.090
جميع القطاعات	12.028	1.110	5.534	0.074

هـ- الرقم القياسي لأسعار الأسهم المرجح بالقيمة السوقية للأسهم الحرة (1999=1000)

التغير	الخميس 27/06/2019	الأربعاء 26/06/2019	
بداية العام	اليوم السابق		
-1.69%	0.76%	1876.5	1862.3
-2.86%	0.57%	2576.8	2562.2
1.65%	2.58%	1301.0	1268.2
-3.03%	-1.35%	1825.6	1850.6

و- الرقم القياسي لأسعار الأسهم المرجح بالقيمة السوقية (1991=1000)

التغير	الخميس 27/06/2019	الأربعاء 26/06/2019	
بداية العام	اليوم السابق		
-4.34%	0.27%	3632.3	3622.3
-6.67%	0.58%	7695.7	7651.5
-4.48%	0.33%	1314.8	1310.5
-5.92%	0.78%	749.6	743.9
3.99%	-0.87%	2403.6	2424.7

ز- الرقم القياسي المرجح بالقيمة السوقية للأسهم الحرة حسب الأسواق (2012=1000)

التغير	الخميس 27/06/2019	الأربعاء 26/06/2019	
بداية العام	اليوم السابق		
-1.83%	0.89%	992.8	984.0
2.68%	0.37%	853.9	850.7

ح- القيمة السوقية (دينار)

-4.37%	0.28%	15,418,931,579	15,376,456,454	
--------	-------	----------------	----------------	--