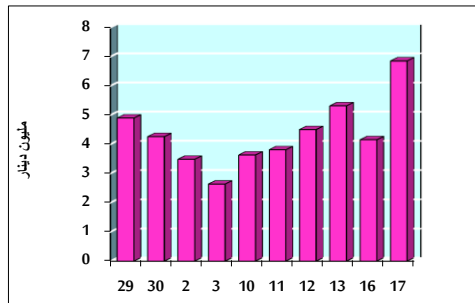


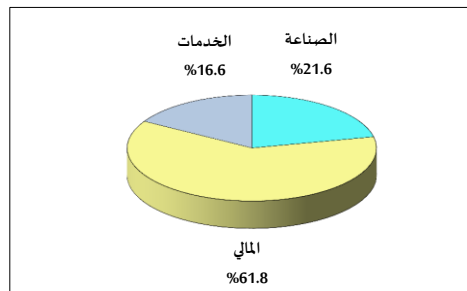
## خلاصة البيانات الإحصائية لبورصة عمان

الاثنين 2019/6/17

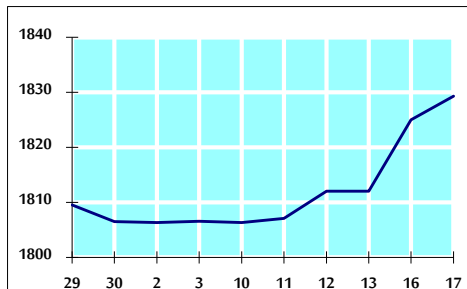
حجم التداول اليومي من 5/29 لغاية 2019/6/17



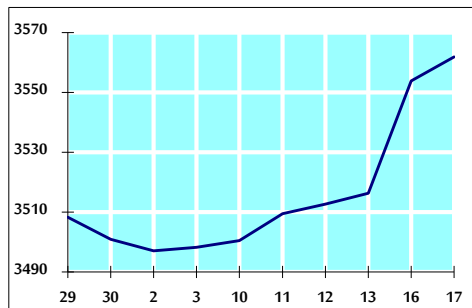
التوزيع القطاعي لحجم التداول ليوم الاثنين 2019/6/17



الرقم القياسي العام المرجح للأسهم الحرة من 5/29 لغاية 2019/6/17



الرقم القياسي العام المرجح بالقيمة السوقية من 5/29 لغاية 2019/6/17



أ- حجم التداول (دينار)

التغير (%)	التغير	2019	2018	
152.31%	4,135,101	6,849,987	2,714,886	يومي
23.86%	6,624,927	34,392,814	27,767,887	تراكمي (6/17-6/2)
-17.54%	-128,707,117	605,277,648	733,984,765	تراكمي (6/17-1/2)

ب- عدد الاسهم المتداولة

التغير (%)	التغير	2019	2018	
214.90%	4,740,040	6,945,687	2,205,647	يومي
60.17%	13,581,077	36,154,120	22,573,043	تراكمي (6/17-6/2)
-15.65%	-88,619,357	477,584,592	566,203,949	تراكمي (6/17-1/2)

ج- عدد العقود المنفذة

التغير (%)	التغير	2019	2018	
111.09%	1,422	2,702	1,280	يومي
49.93%	5,844	17,548	11,704	تراكمي (6/17-6/2)
-16.24%	-42,084	217,091	259,175	تراكمي (6/17-1/2)

د- بعض النسب المالية للبورصة (2019/6/17)

القطاع	القيمة السوقية P/E إلى العائد	القيمة السوقية إلى القيمة الدفترية	الأرباح الموزعة إلى القيمة السوقية (%)	معدل الدوران (%)
القطاع المالي	11.332	1.014	5.669	0.095
قطاع الخدمات	15.719	1.096	5.577	0.082
قطاع الصناعة	19.111	1.290	4.112	0.172
جميع القطاعات	11.796	1.088	5.644	0.103

هـ- الرقم القياسي لأسعار الاسهم المرجح بالقيمة السوقية للأسهم الحرة (1000=1999)

الرقم القياسي العام	التغير		الاثنين 17/06/2019	الأحد 16/06/2019
	بداية العام	اليوم السابق		
الرقم القياسي العام	-4.17%	0.23%	1829.3	1825.0
القطاع المالي	-4.42%	0.00%	2535.3	2535.2
قطاع الخدمات	-4.13%	-0.26%	1227.0	1230.1
قطاع الصناعة	-2.74%	1.33%	1831.1	1807.0

و- الرقم القياسي لأسعار الاسهم المرجح بالقيمة السوقية (1000=1991)

الرقم القياسي العام	التغير		الاثنين 17/06/2019	الأحد 16/06/2019
	بداية العام	اليوم السابق		
الرقم القياسي العام	-6.20%	0.23%	3561.8	3553.8
قطاع البنوك	-8.72%	0.07%	7526.9	7521.8
قطاع التأمين	-3.81%	-0.13%	1324.1	1325.8
قطاع الخدمات	-7.76%	-0.14%	734.9	736.0
قطاع الصناعة	2.72%	0.91%	2374.3	2353.0

ز- الرقم القياسي المرجح بالقيمة السوقية للأسهم الحرة حسب الأسواق (1000=2012)

السوق الأول	التغير		الاثنين 17/06/2019	الأحد 16/06/2019
	بداية العام	اليوم السابق		
السوق الأول	-4.55%	0.25%	965.3	962.9
السوق الثاني	1.20%	0.28%	841.6	839.3

ح- القيمة السوقية (دينار)

-5.99%	0.19%	15,156,558,221	15,127,932,183	
--------	-------	----------------	----------------	--