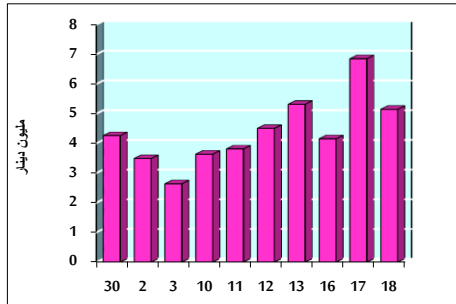


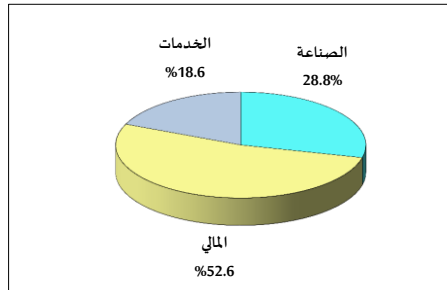
خلاصة البيانات الإحصائية لبورصة عمان

الثلاثاء 2019/6/18

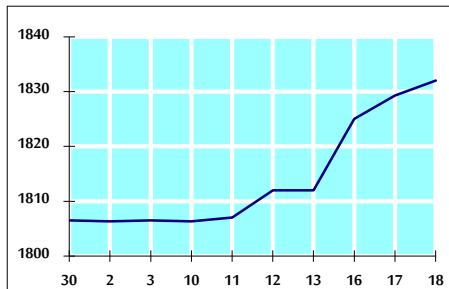
حجم التداول اليومي من 5/30 لغاية 2019/6/18



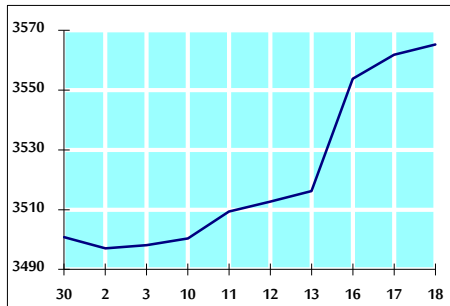
التوزيع القطاعي لحجم التداول ليوم الثلاثاء 2019/6/18



الرقم القياسي العام المرجح للأسهم الحرة من 5/30 لغاية 2019/6/18



الرقم القياسي العام المرجح بالقيمة السوقية من 5/30 لغاية 2019/6/18



أ- حجم التداول (دينار)

التغير (%)	التغير	2019	2018	
39.38%	1,453,692	5,144,727	3,691,035	يومي
25.68%	8,078,619	39,537,541	31,458,922	تراكمي (6/18-6/2)
-17.25%	-127,253,425	610,422,375	737,675,800	تراكمي (6/18-1/2)

ب- عدد الأسهم المتداولة

التغير (%)	التغير	2019	2018	
37.26%	1,298,677	4,784,186	3,485,509	يومي
57.10%	14,879,754	40,938,306	26,058,552	تراكمي (6/18-6/2)
-15.33%	-87,320,680	482,368,778	569,689,458	تراكمي (6/18-1/2)

ج- عدد العقود المنفذة

التغير (%)	التغير	2019	2018	
98.52%	1,200	2,418	1,218	يومي
54.51%	7,044	19,966	12,922	تراكمي (6/18-6/2)
-15.70%	-40,884	219,509	260,393	تراكمي (6/18-1/2)

د- بعض النسب المالية للبورصة (2019/6/18)

القطاع	القيمة السوقية P/E إلى العائد	القيمة السوقية إلى القيمة الدفترية	الأرباح الموزعة إلى القيمة السوقية (%)	معدل الدوران (%)
القطاع المالي	11.335	1.015	5.667	0.068
قطاع الخدمات	15.736	1.097	5.571	0.065
قطاع الصناعة	19.169	1.293	4.099	0.092
جميع القطاعات	11.807	1.089	5.638	0.071

هـ- الرقم القياسي لأسعار الأسهم المرجح بالقيمة السوقية للأسهم الحرة (1000=1999)

الرقم القياسي العام	التغير		الثلاثاء 18/06/2019	الاثنين 17/06/2019
	بداية العام	اليوم السابق		
الرقم القياسي العام	-4.02%	0.15%	1832.0	1829.3
القطاع المالي	-4.34%	0.09%	2537.5	2535.3
قطاع الخدمات	-3.92%	0.21%	1229.6	1227.0
قطاع الصناعة	-2.36%	0.39%	1838.2	1831.1

و- الرقم القياسي لأسعار الأسهم المرجح بالقيمة السوقية (1000=1991)

الرقم القياسي العام	التغير		الثلاثاء 18/06/2019	الاثنين 17/06/2019
	بداية العام	اليوم السابق		
الرقم القياسي العام	-6.11%	0.09%	3565.2	3561.8
قطاع البنوك	-8.72%	0.00%	7526.7	7526.9
قطاع التأمين	-4.05%	-0.25%	1320.8	1324.1
قطاع الخدمات	-7.68%	0.09%	735.6	734.9
قطاع الصناعة	3.10%	0.36%	2382.9	2374.3

ز- الرقم القياسي المرجح بالقيمة السوقية للأسهم الحرة حسب الأسواق (1000=2012)

السوق الأول	التغير		الثلاثاء 18/06/2019	الاثنين 17/06/2019
	بداية العام	اليوم السابق		
السوق الأول	-4.39%	0.17%	966.9	965.3
السوق الثاني	1.55%	0.34%	844.5	841.6

ح- القيمة السوقية (دينار)

-5.90%	0.10%	15,171,133,228	15,156,558,221	
--------	-------	----------------	----------------	--