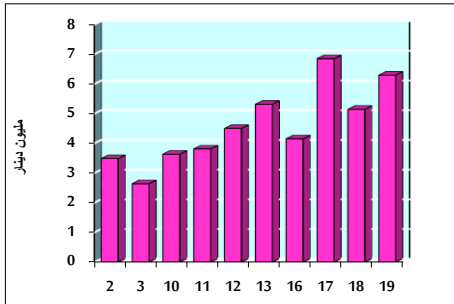


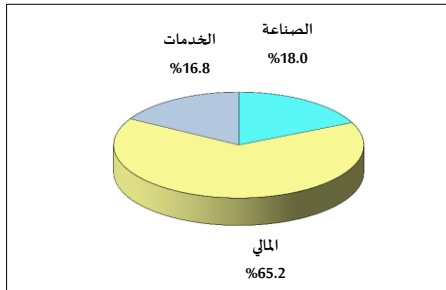
خلاصة البيانات الإحصائية لبورصة عمان

الأربعاء 2019/6/19

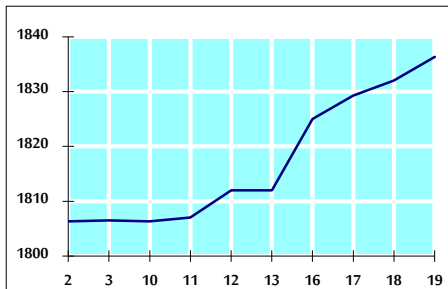
حجم التداول اليومي من 6/2 لغاية 2019/6/19



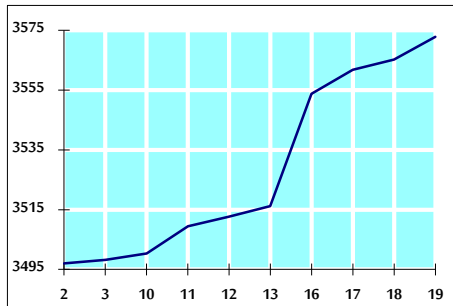
التوزيع القطاعي لحجم التداول ليوم الأربعاء 2019/6/19



الرقم القياسي العام المرجح للأسهم الحرة من 6/2 لغاية 2019/6/19



الرقم القياسي العام المرجح بالقيمة السوقية من 6/2 لغاية 2019/6/19



أ- حجم التداول (دينار)

التغير (%)	التغير	2019	2018	
72.63%	2,648,634	6,295,399	3,646,765	يومي
30.56%	10,727,253	45,832,940	35,105,687	تراكمي (6/19-6/2)
-16.81%	-124,604,791	616,717,774	741,322,565	تراكمي (6/19-1/2)

ب- عدد الأسهم المتداولة

التغير (%)	التغير	2019	2018	
163.96%	4,536,078	7,302,734	2,766,656	يومي
67.36%	19,415,832	48,241,040	28,825,208	تراكمي (6/19-6/2)
-14.46%	-82,784,602	489,671,512	572,456,114	تراكمي (6/19-1/2)

ج- عدد العقود المنفذة

التغير (%)	التغير	2019	2018	
124.44%	1,792	3,232	1,440	يومي
61.52%	8,836	23,198	14,362	تراكمي (6/19-6/2)
-14.93%	-39,092	222,741	261,833	تراكمي (6/19-1/2)

د- بعض النسب المالية للبورصة (2019/6/19)

القطاع	القيمة السوقية P/E إلى العائد	القيمة السوقية إلى القيمة الدفترية	الأرباح الموزعة إلى القيمة السوقية (%)	معدل الدوران (%)
القطاع المالي	11.396	1.020	5.637	0.099
قطاع الخدمات	15.738	1.097	5.570	0.092
قطاع الصناعة	19.038	1.285	4.127	0.175
جميع القطاعات	11.832	1.092	5.626	0.108

هـ- الرقم القياسي لأسعار الأسهم المرجح بالقيمة السوقية للأسهم الحرة (1999=1000)

الرقم القياسي العام	التغير		الأربعاء 19/06/2019	الثلاثاء 18/06/2019	
	بداية العام	اليوم السابق			
الرقم القياسي العام	-3.80%	0.23%	1836.3	1832.0	
القطاع المالي	-3.96%	0.40%	2547.6	2537.5	
قطاع الخدمات	-3.93%	0.00%	1229.5	1229.6	
قطاع الصناعة	-2.45%	-0.09%	1836.6	1838.2	

و- الرقم القياسي لأسعار الأسهم المرجح بالقيمة السوقية (1991=1000)

الرقم القياسي العام	التغير		الأربعاء 19/06/2019	الثلاثاء 18/06/2019	
	بداية العام	اليوم السابق			
الرقم القياسي العام	-5.91%	0.21%	3572.8	3565.2	
قطاع البنوك	-8.21%	0.57%	7569.3	7526.7	
قطاع التأمين	-4.05%	-0.01%	1320.7	1320.8	
قطاع الخدمات	-7.57%	0.12%	736.5	735.6	
قطاع الصناعة	2.37%	-0.71%	2366.1	2382.9	

ز- الرقم القياسي المرجح بالقيمة السوقية للأسهم الحرة حسب الأسواق (2012=1000)

السوق الأول	التغير		الأربعاء 19/06/2019	الثلاثاء 18/06/2019	
	بداية العام	اليوم السابق			
السوق الأول	-4.19%	0.21%	969.0	966.9	
السوق الثاني	1.78%	0.23%	846.4	844.5	

ح- القيمة السوقية (دينار)

-5.71%	0.20%	15,201,383,294	15,171,133,228	
--------	-------	----------------	----------------	--