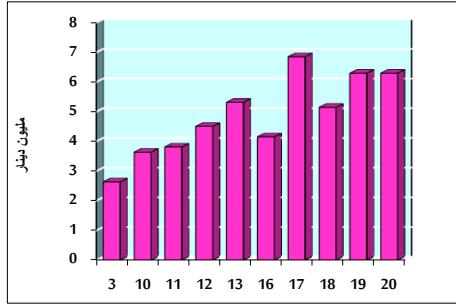


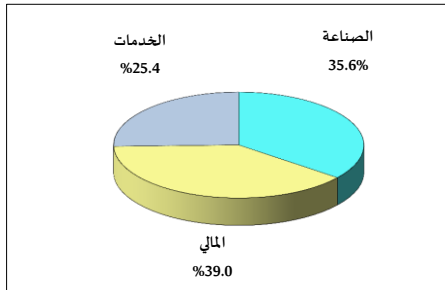
## خلاصة البيانات الاحصائية لبورصة عمان

الخميس 2019/6/20

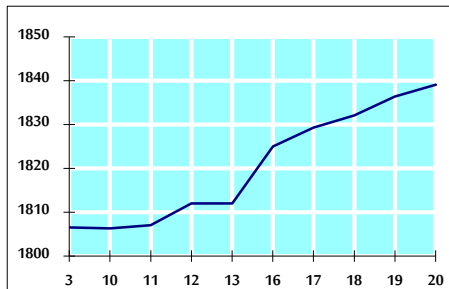
حجم التداول اليومي من 6/3 لغاية 2019/6/20



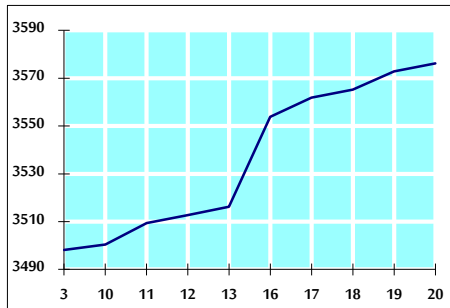
التوزيع القطاعي لحجم التداول ليوم الخميس 2019/6/20



الرقم القياسي العام المرجح للأسهم الحرة من 6/3 لغاية 2019/6/20



الرقم القياسي العام المرجح بالقيمة السوقية من 6/3 لغاية 2019/6/20



أ- حجم التداول (دينار)

التغير (%)	التغير	2019	2018	
38.73%	1,328,422	4,758,458	3,430,036	يومي
31.28%	12,055,675	50,591,398	38,535,723	تراكمي (6/20-6/2)
-16.55%	-123,276,369	621,476,232	744,752,601	تراكمي (6/20-1/2)

ب- عدد الاسهم المتداولة

التغير (%)	التغير	2019	2018	
94.89%	2,231,118	4,582,324	2,351,206	يومي
69.43%	21,646,950	52,823,364	31,176,414	تراكمي (6/20-6/2)
-14.01%	-80,553,484	494,253,836	574,807,320	تراكمي (6/20-1/2)

ج- عدد العقود المنفذة

التغير (%)	التغير	2019	2018	
155.14%	1,722	2,832	1,110	يومي
68.24%	10,558	26,030	15,472	تراكمي (6/20-6/2)
-14.21%	-37,370	225,573	262,943	تراكمي (6/20-1/2)

د- بعض النسب المالية للبورصة (2019/6/20)

القطاع	القيمة السوقية P/E إلى العائد	القيمة السوقية إلى القيمة الدفترية	الأرباح الموزعة إلى القيمة السوقية (%)	معدل الدوران (%)
القطاع المالي	11.401	1.020	5.635	0.047
قطاع الخدمات	15.690	1.094	5.587	0.085
قطاع الصناعة	19.077	1.287	4.119	0.130
جميع القطاعات	11.843	1.093	5.621	0.068

هـ- الرقم القياسي لأسعار الاسهم المرجح بالقيمة السوقية للأسهم الحرة (1000=1999)

الرقم القياسي العام	التغير		الخميس 20/06/2019	الأربعاء 19/06/2019	
	بداية العام	اليوم السابق			
الرقم القياسي العام	-3.65%	0.15%	1839.1	1836.3	
القطاع المالي	-3.97%	-0.01%	2547.3	2547.6	
قطاع الخدمات	-3.61%	0.32%	1233.5	1229.5	
قطاع الصناعة	-2.25%	0.20%	1840.3	1836.6	

و- الرقم القياسي لأسعار الاسهم المرجح بالقيمة السوقية (1000=1991)

الرقم القياسي العام	التغير		الخميس 20/06/2019	الأربعاء 19/06/2019	
	بداية العام	اليوم السابق			
الرقم القياسي العام	-5.82%	0.09%	3576.1	3572.8	
قطاع البنوك	-8.16%	0.05%	7573.0	7569.3	
قطاع التأمين	-4.26%	-0.21%	1317.9	1320.7	
قطاع الخدمات	-7.73%	-0.17%	735.2	736.5	
قطاع الصناعة	2.76%	0.38%	2375.1	2366.1	

ز- الرقم القياسي المرجح بالقيمة السوقية للأسهم الحرة حسب الأسواق (1000=2012)

السوق الأول	التغير		الخميس 20/06/2019	الأربعاء 19/06/2019	
	بداية العام	اليوم السابق			
السوق الأول	-4.04%	0.16%	970.5	969.0	
السوق الثاني	1.89%	0.10%	847.3	846.4	

ح- القيمة السوقية (دينار)

-5.69%	0.03%	15,205,322,311	15,201,383,294	
--------	-------	----------------	----------------	--