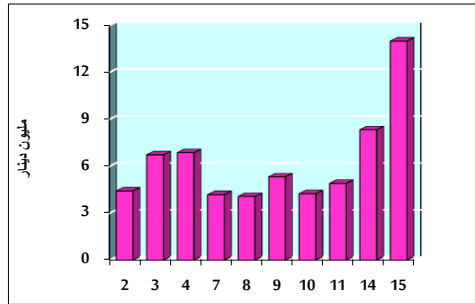


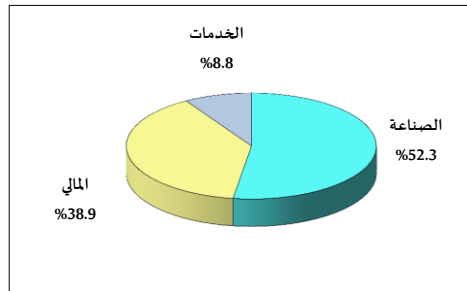
خلاصة البيانات الإحصائية لبورصة عمان

الاثنين 2019/7/15

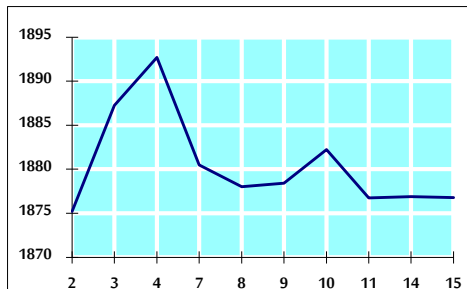
حجم التداول اليومي من 7/2 لغاية 2019/7/15



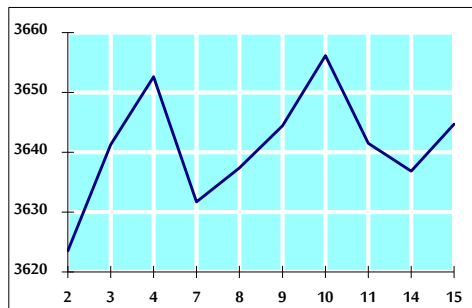
التوزيع القطاعي لحجم التداول ليوم الاثنين 2019/7/15



الرقم القياسي العام المرجح للأسهم الحرة من 7/2 لغاية 2019/7/15



الرقم القياسي العام المرجح بالقيمة السوقية من 7/2 لغاية 2019/7/15



أ- حجم التداول (دينار)

التغير (%)	التغير	2019	2018	
805.20%	12,453,979	14,000,670	1,546,691	يومي
97.13%	33,332,876	67,649,560	34,316,684	تراكمي (7/15-7/1)
-9.77%	-79,688,590	735,715,269	815,403,859	تراكمي (7/15-1/2)

ب- عدد الاسهم المتداولة

التغير (%)	التغير	2019	2018	
462.07%	7,470,820	9,087,647	1,616,827	يومي
83.52%	28,839,202	63,368,855	34,529,653	تراكمي (7/15-7/1)
-6.40%	-40,895,246	597,623,531	638,518,777	تراكمي (7/15-1/2)

ج- عدد العقود المنفذة

التغير (%)	التغير	2019	2018	
143.36%	1,501	2,548	1,047	يومي
102.36%	15,869	31,372	15,503	تراكمي (7/15-7/1)
-5.09%	-14,750	274,807	289,557	تراكمي (7/15-1/2)

د- بعض النسب المالية للبورصة (2019/7/15)

القطاع	القيمة السوقية P/E إلى العائد	القيمة السوقية إلى القيمة الدفترية	الأرباح الموزعة إلى القيمة السوقية (%)	معدل الدوران (%)
القطاع المالي	11.428	1.021	5.626	0.142
قطاع الخدمات	16.599	1.157	5.281	0.090
قطاع الصناعة	19.938	1.342	3.949	0.176
جميع القطاعات	12.165	1.115	5.479	0.134

هـ- الرقم القياسي لأسعار الاسهم المرجح بالقيمة السوقية للأسهم الحرة (1000=1999)

الرقم القياسي العام	التغير		الأحد 14/07/2019	الاثنين 15/07/2019
	بداية العام	اليوم السابق		
الرقم القياسي العام	-1.68%	-0.01%	1876.9	1876.8
القطاع المالي	-3.51%	-0.16%	2563.7	2559.6
قطاع الخدمات	2.87%	-0.31%	1320.6	1316.5
قطاع الصناعة	-1.44%	1.16%	1834.4	1855.6

و- الرقم القياسي لأسعار الاسهم المرجح بالقيمة السوقية (1000=1991)

الرقم القياسي العام	التغير		الأحد 14/07/2019	الاثنين 15/07/2019
	بداية العام	اليوم السابق		
الرقم القياسي العام	-4.01%	0.22%	3636.8	3644.7
قطاع البنوك	-8.29%	0.03%	7560.3	7562.5
قطاع التأمين	-3.86%	-0.13%	1325.1	1323.4
قطاع الخدمات	-3.16%	-0.57%	776.0	771.6
قطاع الصناعة	8.64%	1.21%	2481.0	2511.1

ز- الرقم القياسي المرجح بالقيمة السوقية للأسهم الحرة حسب الأسواق (1000=2012)

السوق الأول	التغير		الأحد 14/07/2019	الاثنين 15/07/2019
	بداية العام	اليوم السابق		
السوق الأول	-2.32%	0.05%	987.4	987.8
السوق الثاني	5.95%	-0.35%	884.2	881.1

ح- القيمة السوقية (دينار)

-4.03%	0.20%	15,473,272,277	15,442,093,838
--------	-------	----------------	----------------