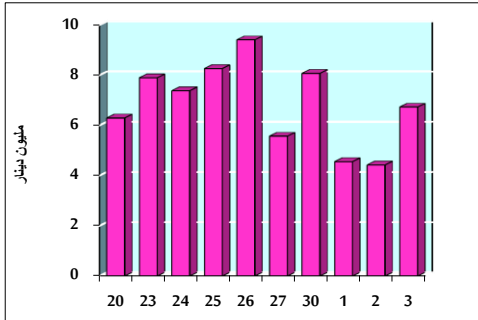


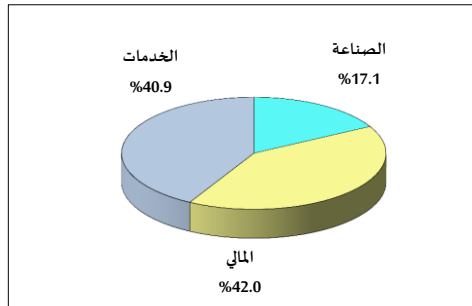
## خلاصة البيانات الاحصائية لبورصة عمان

الأربعاء 2019/7/3

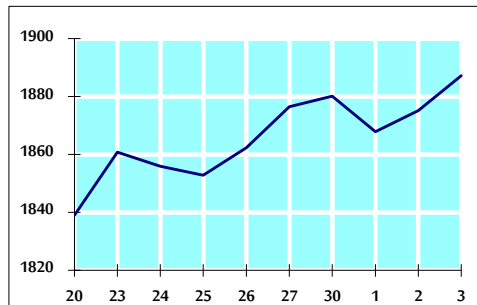
حجم التداول اليومي من 6/20 لغاية 2019/7/3



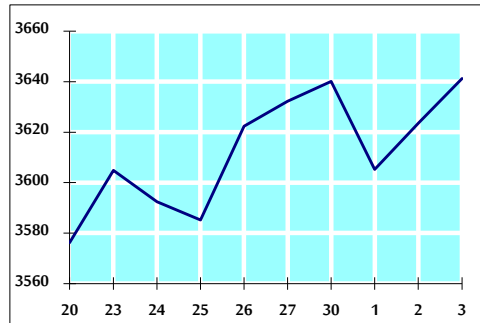
التوزيع القطاعي لحجم التداول ليوم الأربعاء 2019/7/3



الرقم القياسي العام المرجح للأسهم الحرة من 6/20 لغاية 2019/7/3



الرقم القياسي العام المرجح بالقيمة السوقية من 6/20 لغاية 2019/7/3



أ- حجم التداول (دينار)

التغير (%)	التغير	2019	2018	
78.66%	2,962,912	6,729,500	3,766,588	يومي
44.20%	4,814,661	15,707,095	10,892,434	تراكمي (7/3-7/1)
-13.66%	-108,206,805	683,772,804	791,979,609	تراكمي (7/3-1/2)

ب- عدد الاسهم المتداولة

التغير (%)	التغير	2019	2018	
70.47%	2,719,502	6,578,520	3,859,018	يومي
54.24%	5,685,452	16,166,577	10,481,125	تراكمي (7/3-7/1)
-10.42%	-64,048,996	550,421,253	614,470,249	تراكمي (7/3-1/2)

ج- عدد العقود المنفذة

التغير (%)	التغير	2019	2018	
130.92%	2,151	3,794	1,643	يومي
119.23%	5,170	9,506	4,336	تراكمي (7/3-7/1)
-9.14%	-25,449	252,941	278,390	تراكمي (7/3-1/2)

د- بعض النسب المالية للبورصة (2019/7/3)

القطاع	القيمة السوقية P/E إلى العائد	القيمة السوقية إلى القيمة الدفترية	الأرباح الموزعة إلى القيمة السوقية (%)	معدل الدوران (%)
القطاع المالي	11.484	1.026	5.599	0.077
قطاع الخدمات	16.828	1.173	5.209	0.148
قطاع الصناعة	19.389	1.305	4.061	0.099
جميع القطاعات	12.154	1.113	5.484	0.097

هـ- الرقم القياسي لأسعار الاسهم المرجح بالقيمة السوقية للأسهم الحرة (1999=1000)

التغير	الأربعاء 03/07/2019	الثلاثاء 02/07/2019	
بداية العام			
الرقم القياسي العام	1887.2	1875.2	-1.13%
القطاع المالي	2574.5	2564.5	-2.95%
قطاع الخدمات	1335.4	1315.1	4.35%
قطاع الصناعة	1831.7	1831.7	-2.71%

و- الرقم القياسي لأسعار الاسهم المرجح بالقيمة السوقية (1991=1000)

التغير	الأربعاء 03/07/2019	الثلاثاء 02/07/2019	
بداية العام			
الرقم القياسي العام	3641.3	3623.5	-4.10%
قطاع البنوك	7613.3	7598.4	-7.67%
قطاع التأمين	1316.0	1309.8	-4.39%
قطاع الخدمات	778.1	764.6	-2.35%
قطاع الصناعة	2445.6	2433.2	5.81%

ز- الرقم القياسي المرجح بالقيمة السوقية للأسهم الحرة حسب الأسواق (2012=1000)

التغير	الأربعاء 03/07/2019	الثلاثاء 02/07/2019	
بداية العام			
السوق الأول	996.1	989.6	-1.50%
السوق الثاني	872.4	867.2	4.91%

ح- القيمة السوقية (دينار)

-4.10%	0.46%	15,461,967,792	15,390,778,156	
--------	-------	----------------	----------------	--