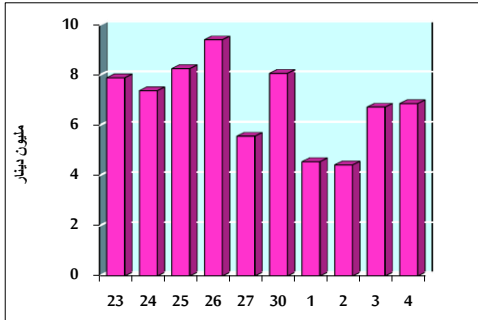


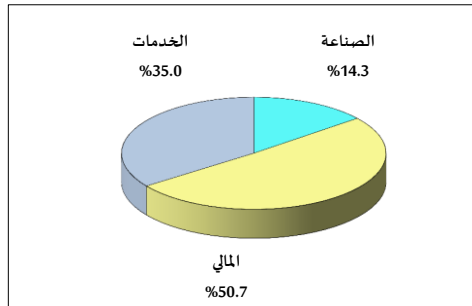
خلاصة البيانات الاحصائية لبورصة عمان

الخميس 2019/7/4

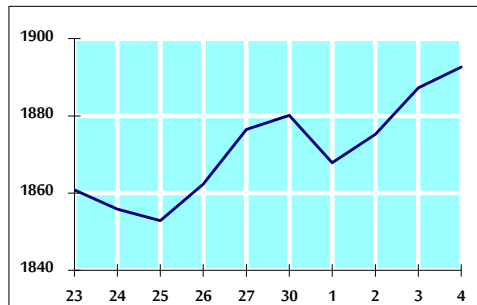
أ- حجم التداول اليومي من 6/23 لغاية 2019/7/4



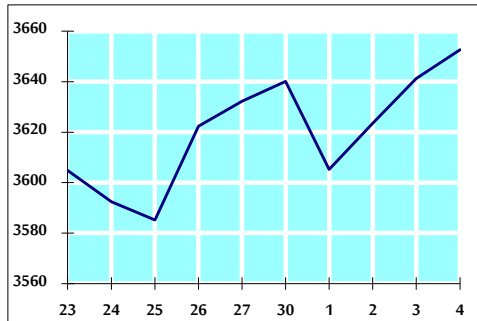
ب- التوزيع القطاعي لحجم التداول ليوم الخميس 2019/7/4



ج- الرقم القياسي العام المرجح للأسهم الحرة من 6/23 لغاية 2019/7/4



د- الرقم القياسي العام المرجح بالقيمة السوقية من 6/23 لغاية 2019/7/4



أ- حجم التداول (دينار)

التغير (%)	التغير	2019	2018	
145.27%	4,067,861	6,868,158	2,800,297	يومي
64.87%	8,882,522	22,575,253	13,692,731	تراكمي (7/4-7/1)
-13.10%	-104,138,944	690,640,962	794,779,906	تراكمي (7/4-1/2)

ب- عدد الاسهم المتداولة

التغير (%)	التغير	2019	2018	
151.14%	4,192,703	6,966,820	2,774,117	يومي
74.52%	9,878,155	23,133,397	13,255,242	تراكمي (7/4-7/1)
-9.70%	-59,856,293	557,388,073	617,244,366	تراكمي (7/4-1/2)

ج- عدد العقود المنفذة

التغير (%)	التغير	2019	2018	
139.58%	2,151	3,692	1,541	يومي
124.57%	7,321	13,198	5,877	تراكمي (7/4-7/1)
-8.32%	-23,298	256,633	279,931	تراكمي (7/4-1/2)

د- بعض النسب المالية للبورصة (2019/7/4)

القطاع	القيمة السوقية P/E إلى العائد	القيمة السوقية إلى القيمة الدفترية	الأرباح الموزعة إلى القيمة السوقية (%)	معدل الدوران (%)
القطاع المالي	11.564	1.033	5.560	0.095
قطاع الخدمات	16.825	1.173	5.210	0.126
قطاع الصناعة	19.306	1.300	4.078	0.101
جميع القطاعات	12.192	1.117	5.467	0.103

هـ- الرقم القياسي لأسعار الاسهم المرجح بالقيمة السوقية للأسهم الحرة (1999=1000)

التغير	الخميس 04/07/2019	الأربعاء 03/07/2019	
بداية العام			
اليوم السابق			
الرقم القياسي العام	1892.7	1887.2	-0.84%
القطاع المالي	2594.7	2574.5	-2.19%
قطاع الخدمات	1335.0	1335.4	4.32%
قطاع الصناعة	1825.4	1831.7	-3.04%

و- الرقم القياسي لأسعار الاسهم المرجح بالقيمة السوقية (1991=1000)

التغير	الخميس 04/07/2019	الأربعاء 03/07/2019	
بداية العام			
اليوم السابق			
الرقم القياسي العام	3652.6	3641.3	-3.80%
قطاع البنوك	7659.5	7613.3	-7.11%
قطاع التأمين	1315.3	1316.0	-4.44%
قطاع الخدمات	780.6	778.1	-2.04%
قطاع الصناعة	2433.9	2445.6	5.30%

ز- الرقم القياسي المرجح بالقيمة السوقية للأسهم الحرة حسب الأسواق (2012=1000)

التغير	الخميس 04/07/2019	الأربعاء 03/07/2019	
بداية العام			
اليوم السابق			
السوق الأول	998.8	996.1	-1.24%
السوق الثاني	877.1	872.4	5.47%

ح- القيمة السوقية (دينار)

15,515,790,927	15,461,967,792	-3.76%	0.35%
----------------	----------------	--------	-------