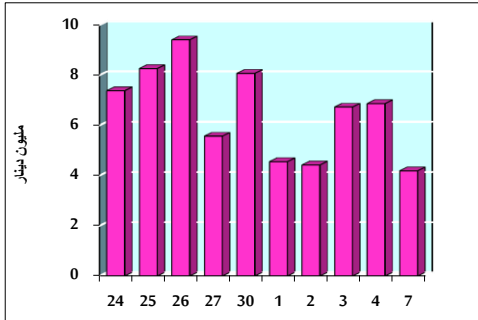


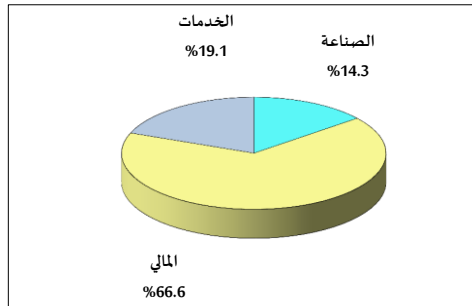
خلاصة البيانات الاحصائية لبورصة عمان

الأحد 2019/7/7

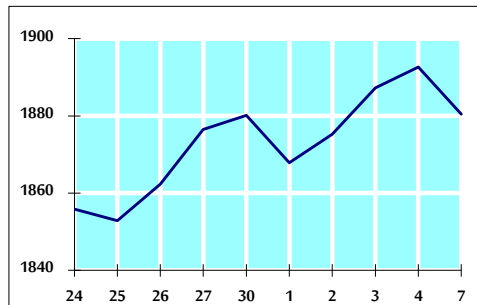
أ- حجم التداول اليومي من 6/24 لغاية 2019/7/7



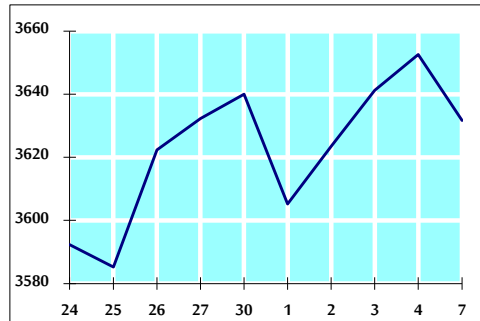
التوزيع القطاعي لحجم التداول ليوم الأحد 2019/7/7



الرقم القياسي العام المرجح للأسهم الحرة من 6/24 لغاية 2019/7/7



الرقم القياسي العام المرجح بالقيمة السوقية من 6/24 لغاية 2019/7/7



أ- حجم التداول (دينار)

التغير (%)	التغير	2019	2018	
56.95%	1,519,971	4,188,988	2,669,017	يومي
63.58%	10,402,493	26,764,241	16,361,748	تراكمي (7/7-7/1)
-12.87%	-102,618,973	694,829,950	797,448,923	تراكمي (7/7-1/2)

ب- عدد الاسهم المتداولة

التغير (%)	التغير	2019	2018	
61.45%	1,781,494	4,680,436	2,898,942	يومي
72.18%	11,659,649	27,813,833	16,154,184	تراكمي (7/7-7/1)
-9.36%	-58,074,799	562,068,509	620,143,308	تراكمي (7/7-1/2)

ج- عدد العقود المنفذة

التغير (%)	التغير	2019	2018	
82.06%	1,203	2,669	1,466	يومي
116.08%	8,524	15,867	7,343	تراكمي (7/7-7/1)
-7.85%	-22,095	259,302	281,397	تراكمي (7/7-1/2)

د- بعض النسب المالية للبورصة (2019/7/7)

القطاع	القيمة السوقية P/E إلى العائد	القيمة السوقية إلى القيمة الدفترية	الأرباح الموزعة إلى القيمة السوقية (%)	معدل الدوران (%)
القطاع المالي	11.435	1.022	5.623	0.084
قطاع الخدمات	16.693	1.164	5.251	0.049
قطاع الصناعة	19.556	1.317	4.026	0.039
جميع القطاعات	12.122	1.111	5.498	0.069

هـ- الرقم القياسي لأسعار الاسهم المرجح بالقيمة السوقية للأسهم الحرة (1999=1000)

التغير		الأحد	الخميس	
بداية العام	اليوم السابق	07/07/2019	04/07/2019	
-1.48%	-0.64%	1880.5	1892.7	الرقم القياسي العام
-3.10%	-0.93%	2570.5	2594.7	القطاع المالي
3.60%	-0.69%	1325.8	1335.0	قطاع الخدمات
-2.66%	0.39%	1832.6	1825.4	قطاع الصناعة

و- الرقم القياسي لأسعار الاسهم المرجح بالقيمة السوقية (1991=1000)

التغير		الأحد	الخميس	
بداية العام	اليوم السابق	07/07/2019	04/07/2019	
-4.36%	-0.57%	3631.7	3652.6	الرقم القياسي العام
-8.19%	-1.17%	7570.2	7659.5	قطاع البنوك
-4.27%	0.18%	1317.7	1315.3	قطاع التأمين
-3.03%	-1.01%	772.7	780.6	قطاع الخدمات
6.69%	1.32%	2466.0	2433.9	قطاع الصناعة

ز- الرقم القياسي المرجح بالقيمة السوقية للأسهم الحرة حسب الأسواق (2012=1000)

التغير		الأحد 07/07/2019	الخميس 04/07/2019	
بداية العام	اليوم السابق			
-1.97%	-0.74%	991.4	998.8	السوق الأول
5.36%	-0.10%	876.2	877.1	السوق الثاني

ح- القيمة السوقية (دينار)

-4.30%	-0.56%	15,429,118,917	15,515,790,927	
--------	--------	----------------	----------------	--