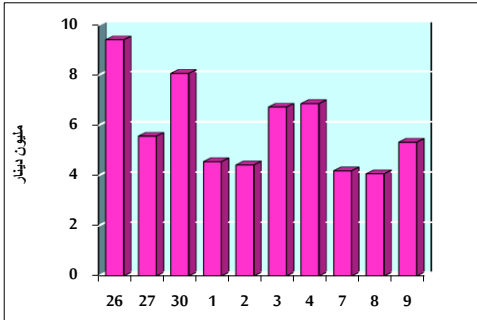


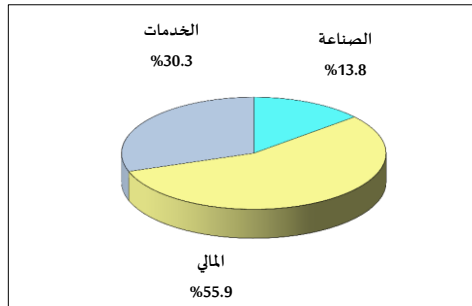
## خلاصة البيانات الاحصائية لبورصة عمان

الثلاثاء 2019/7/9

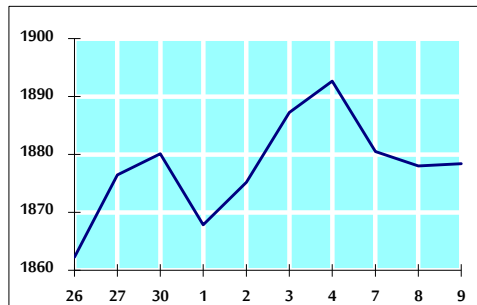
أ- حجم التداول اليومي من 6/26 لغاية 2019/7/9



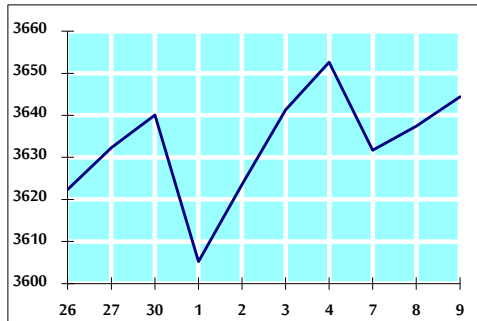
التوزيع القطاعي لحجم التداول ليوم الثلاثاء 2019/7/9



الرقم القياسي العام المرجح للأسهم الحرة من 6/26 لغاية 2019/7/9



الرقم القياسي العام المرجح بالقيمة السوقية من 6/26 لغاية 2019/7/9



أ- حجم التداول (دينار)

التغير (%)	التغير	2019	2018	
51.66%	1,815,164	5,328,500	3,513,336	يومي
56.91%	13,116,350	36,164,323	23,047,973	تراكمي (7/9-7/1)
-12.42%	-99,905,116	704,230,032	804,135,148	تراكمي (7/9-1/2)

ب- عدد الاسهم المتداولة

التغير (%)	التغير	2019	2018	
67.35%	2,219,691	5,515,575	3,295,884	يومي
71.24%	15,771,662	37,908,890	22,137,228	تراكمي (7/9-7/1)
-8.62%	-53,962,786	572,163,566	626,126,352	تراكمي (7/9-1/2)

ج- عدد العقود المنفذة

التغير (%)	التغير	2019	2018	
97.53%	1,381	2,797	1,416	يومي
113.78%	11,282	21,198	9,916	تراكمي (7/9-7/1)
-6.81%	-19,337	264,633	283,970	تراكمي (7/9-1/2)

د- بعض النسب المالية للبورصة (2019/7/9)

القطاع	القيمة السوقية P/E إلى العائد	القيمة السوقية إلى القيمة الدفترية	الأرباح الموزعة إلى القيمة السوقية (%)	معدل الدوران (%)
القطاع المالي	11.426	1.021	5.627	0.073
قطاع الخدمات	16.607	1.158	5.279	0.110
قطاع الصناعة	19.957	1.344	3.945	0.071
جميع القطاعات	12.164	1.114	5.479	0.082

هـ- الرقم القياسي لاسعار الاسهم المرجح بالقيمة السوقية للأسهم الحرة (1999=1000)

التغير	الثلاثاء 09/07/2019	الاثنين 08/07/2019	
بداية العام			
1.59%	1878.4	1878.0	الرقم القياسي العام
3.28%	2565.7	2568.3	القطاع المالي
2.90%	1317.0	1319.1	قطاع الخدمات
1.71%	1850.4	1838.4	قطاع الصناعة

و- الرقم القياسي لاسعار الاسهم المرجح بالقيمة السوقية (1991=1000)

التغير	الثلاثاء 09/07/2019	الاثنين 08/07/2019	
بداية العام			
4.02%	3644.4	3637.4	الرقم القياسي العام
8.30%	7561.3	7570.5	قطاع البنوك
3.77%	1324.7	1323.3	قطاع التأمين
3.26%	770.8	769.6	قطاع الخدمات
8.77%	2514.2	2487.9	قطاع الصناعة

ز- الرقم القياسي المرجح بالقيمة السوقية للأسهم الحرة حسب الأسواق (2012=1000)

التغير	الثلاثاء 09/07/2019	الاثنين 08/07/2019	
بداية العام			
2.08%	990.3	990.0	السوق الأول
5.21%	874.9	875.6	السوق الثاني

ح- القيمة السوقية (دينار)

4.02%	0.16%	15,475,269,239	15,450,713,802	
-------	-------	----------------	----------------	--