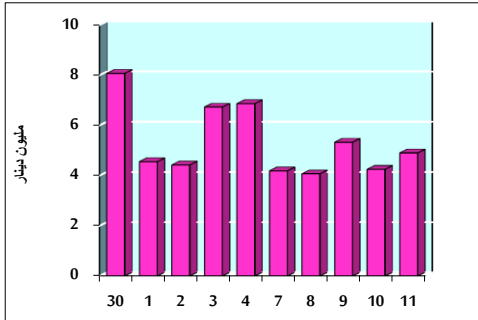


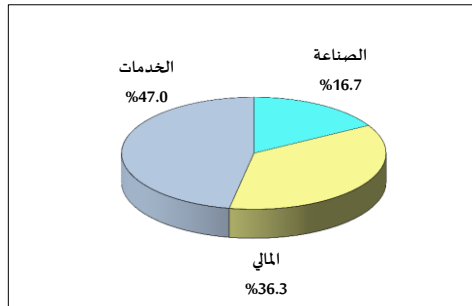
خلاصة البيانات الاحصائية لبورصة عمان

الخميس 2019/7/11

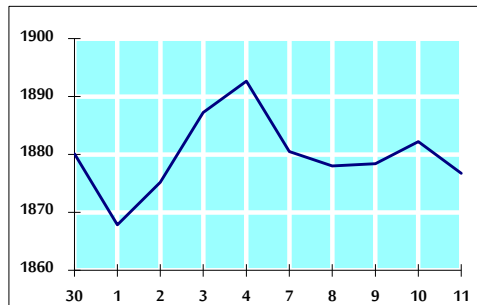
حجم التداول اليومي من 6/30 لغاية 2019/7/11



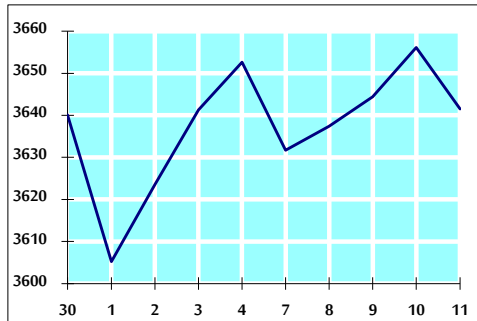
التوزيع القطاعي لحجم التداول ليوم الخميس 2019/7/11



الرقم القياسي العام المرجح بالأسهم الحرة من 6/30 لغاية 2019/7/11



الرقم القياسي العام المرجح بالقيمة السوقية من 6/30 لغاية 2019/7/11



أ- حجم التداول (دينار)

التغير (%)	التغير	2019	2018	
9.01%	405,360	4,903,143	4,497,783	يومي
52.16%	15,535,256	45,317,408	29,782,152	تراكمي (7/11-7/1)
-12.02%	-97,486,210	713,383,117	810,869,327	تراكمي (7/11-1/2)

ب- عدد الاسهم المتداولة

التغير (%)	التغير	2019	2018	
-9.45%	-548,590	5,253,582	5,802,172	يومي
59.59%	17,848,954	47,800,876	29,951,922	تراكمي (7/11-7/1)
-8.18%	-51,885,494	582,055,552	633,941,046	تراكمي (7/11-1/2)

ج- عدد العقود المنفذة

التغير (%)	التغير	2019	2018	
49.40%	861	2,604	1,743	يومي
100.85%	13,237	26,363	13,126	تراكمي (7/11-7/1)
-6.05%	-17,382	269,798	287,180	تراكمي (7/11-1/2)

د- بعض النسب المالية للبورصة (2019/7/11)

القطاع	القيمة السوقية P/E إلى العائد	القيمة السوقية الدفترية	الأرباح الموزعة إلى القيمة السوقية (%)	معدل الدوران (%)
القطاع المالي	11.453	1.023	5.614	0.050
قطاع الخدمات	16.670	1.162	5.258	0.152
قطاع الصناعة	19.672	1.324	4.002	0.077
جميع القطاعات	12.154	1.114	5.483	0.078

هـ- الرقم القياسي لاسعار الاسهم المرجح بالقيمة السوقية للأسهم الحرة (1999=1000)

التغير		الخميس	الأربعاء	
بداية العام	اليوم السابق	11/07/2019	10/07/2019	
-1.68%	-0.29%	1876.8	1882.2	الرقم القياسي العام
-3.30%	-0.18%	2565.1	2569.6	القطاع المالي
3.14%	-0.04%	1320.0	1320.5	قطاع الخدمات
-2.69%	-1.08%	1832.0	1852.1	قطاع الصناعة

و- الرقم القياسي لاسعار الاسهم المرجح بالقيمة السوقية (1991=1000)

التغير		الخميس	الأربعاء	
بداية العام	اليوم السابق	11/07/2019	10/07/2019	
-4.10%	-0.40%	3641.5	3656.1	الرقم القياسي العام
-8.06%	-0.12%	7581.3	7590.2	قطاع البنوك
-3.86%	-0.55%	1323.4	1330.7	قطاع التأمين
-2.68%	0.20%	775.4	773.9	قطاع الخدمات
7.20%	-1.53%	2477.7	2516.3	قطاع الصناعة

ز- الرقم القياسي المرجح بالقيمة السوقية للأسهم الحرة حسب الأسواق (2012=1000)

التغير		الخميس	الأربعاء	
بداية العام	اليوم السابق	11/07/2019	10/07/2019	
-2.28%	-0.39%	988.3	992.2	السوق الأول
5.73%	0.33%	879.3	876.4	السوق الثاني

ح- القيمة السوقية (دينار)

-4.11%	-0.38%	15,460,093,502	15,519,761,464	
--------	--------	----------------	----------------	--