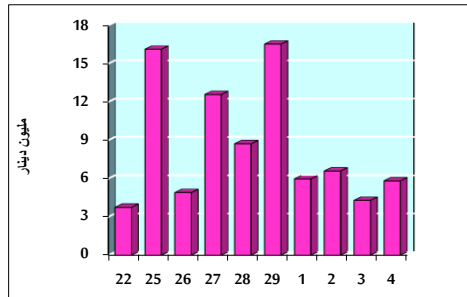


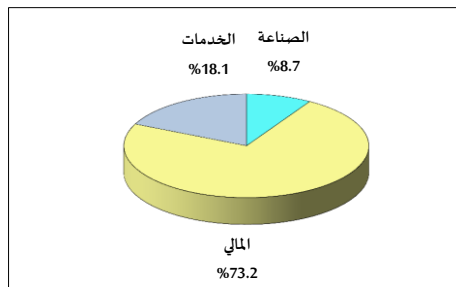
خلاصة البيانات الإحصائية لبورصة عمان

الأربعاء 2019/9/4

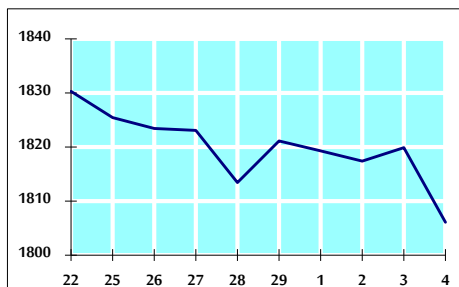
حجم التداول اليومي من 8/22 لغاية 2019/9/4



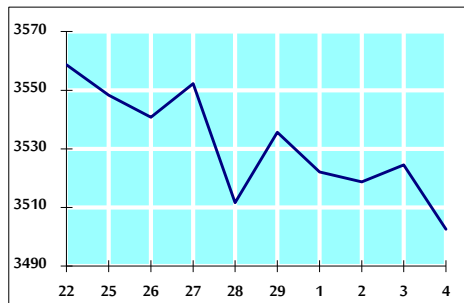
التوزيع القطاعي لحجم التداول ليوم الأربعاء 2019/9/4



الرقم القياسي العام المرجح بالأسهم الحرة من 8/22 لغاية 2019/9/4



الرقم القياسي العام المرجح بالقيمة السوقية من 8/22 لغاية 2019/9/4



أ- حجم التداول (دينار)

التغير (%)	التغير	2019	2018	
38.38%	1,613,131	5,816,183	4,203,052	يومي
46.50%	7,198,950	22,681,972	15,483,022	تراكمي (9/4-9/1)
-13.28%	-145,231,570	948,476,347	1,093,707,917	تراكمي (9/4-1/2)

ب- عدد الأسهم المتداولة

التغير (%)	التغير	2019	2018	
42.86%	1,799,030	5,996,834	4,197,804	يومي
56.78%	8,756,702	24,179,488	15,422,786	تراكمي (9/4-9/1)
4.67%	35,783,880	802,043,488	766,259,608	تراكمي (9/4-1/2)

ج- عدد العقود المنفذة

التغير (%)	التغير	2019	2018	
-14.98%	-477	2,707	3,184	يومي
9.34%	860	10,071	9,211	تراكمي (9/4-9/1)
1.70%	5,865	350,006	344,141	تراكمي (9/4-1/2)

د- بعض النسب المالية للبورصة (2019/9/4)

القطاع	القيمة السوقية P/E إلى العائد	القيمة السوقية إلى القيمة الدفترية	الأرباح الموزعة إلى القيمة السوقية (%)	معدل الدوران (%)
القطاع المالي	10.890	0.974	5.906	0.102
قطاع الخدمات	16.252	1.133	5.394	0.052
قطاع الصناعة	19.512	1.314	4.035	0.092
جميع القطاعات	11.683	1.071	5.706	0.089

هـ- الرقم القياسي لأسعار الأسهم المرجح بالقيمة السوقية للأسهم الحرة (1000=1999)

الرقم القياسي العام	التغير	الأربعاء		الثلاثاء	
		04/09/2019	03/09/2019		
الرقم القياسي العام	-5.38%	1806.1	1819.8	-0.76%	بداية العام
القطاع المالي	-7.45%	2455.0	2470.9	-0.65%	اليوم السابق
قطاع الخدمات	0.40%	1284.9	1302.0	-1.31%	بداية العام
قطاع الصناعة	-4.51%	1797.7	1798.9	-0.07%	اليوم السابق

و- الرقم القياسي لأسعار الأسهم المرجح بالقيمة السوقية (1000=1991)

الرقم القياسي العام	التغير	الأربعاء		الثلاثاء	
		04/09/2019	03/09/2019		
الرقم القياسي العام	-7.76%	3502.5	3524.6	-0.62%	بداية العام
قطاع البنوك	-12.90%	7182.3	7246.1	-0.88%	اليوم السابق
قطاع التأمين	-3.44%	1329.2	1330.3	-0.08%	بداية العام
قطاع الخدمات	-5.97%	749.2	751.4	-0.30%	اليوم السابق
قطاع الصناعة	6.97%	2472.5	2476.5	-0.16%	بداية العام

ز- الرقم القياسي المرجح بالقيمة السوقية للأسهم الحرة حسب الأسواق (1000=2012)

السوق الأول	السوق الثاني	الأربعاء		الثلاثاء	
		04/09/2019	03/09/2019		
السوق الأول	-6.08%	949.8	958.5	-0.91%	بداية العام
السوق الثاني	1.27%	842.2	840.3	0.23%	اليوم السابق

ح- القيمة السوقية (دينار)

-7.58%	-0.59%	14,900,178,648	14,989,024,057
--------	--------	----------------	----------------