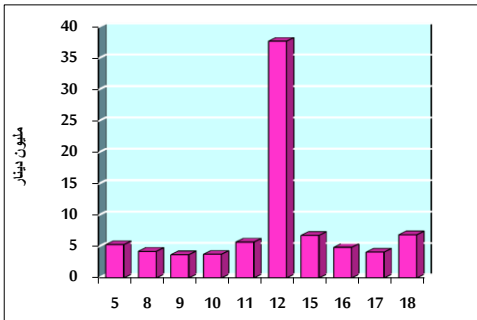


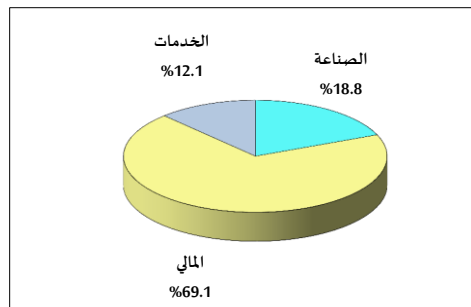
خلاصة البيانات الاحصائية لبورصة عمان

الأربعاء 2019/9/18

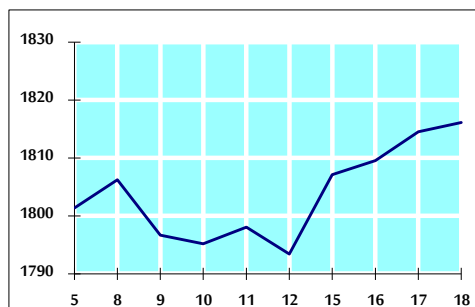
حجم التداول اليومي من 9/5 لغاية 2019/9/18



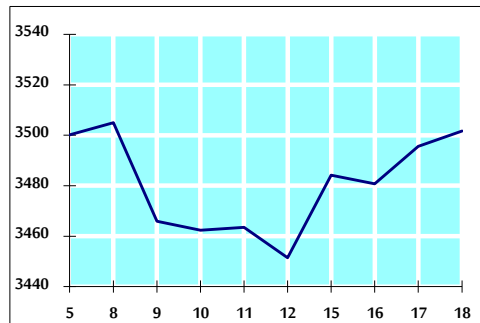
التوزيع القطاعي لحجم التداول ليوم الأربعاء 2019/9/18



الرقم القياسي العام المرجح للأسهم الحرة من 9/5 لغاية 2019/9/18



الرقم القياسي العام المرجح بالقيمة السوقية من 9/5 لغاية 2019/9/18



أ- حجم التداول (دينار)

التغير (%)	التغير	2019	2018	
-34.66%	-3,646,371	6,875,120	10,521,491	يومي
85.14%	48,645,264	105,778,592	57,133,328	تراكمي (9/18-9/1)
-9.14%	-103,785,256	1,031,572,967	1,135,358,223	تراكمي (9/18-1/2)

ب- عدد الاسهم المتداولة

التغير (%)	التغير	2019	2018	
-47.55%	-4,699,965	5,185,234	9,885,199	يومي
54.13%	30,175,573	85,920,698	55,745,125	تراكمي (9/18-9/1)
7.09%	57,202,751	863,784,698	806,581,947	تراكمي (9/18-1/2)

ج- عدد العقود المنفذة

التغير (%)	التغير	2019	2018	
43.02%	730	2,427	1,697	يومي
15.14%	4,149	31,546	27,397	تراكمي (9/18-9/1)
2.53%	9,154	371,481	362,327	تراكمي (9/18-1/2)

د- بعض النسب المالية للبورصة (2019/9/18)

القطاع	القيمة السوقية P/E إلى العائد	القيمة السوقية إلى القيمة الدفترية	الأرباح الموزعة إلى القيمة السوقية (%)	معدل الدوران (%)
القطاع المالي	10.836	0.969	5.936	0.075
قطاع الخدمات	16.152	1.126	5.427	0.049
قطاع الصناعة	19.735	1.329	3.989	0.133
جميع القطاعات	11.680	1.071	5.708	0.077

هـ- الرقم القياسي لاسعار الاسهم المرجح بالقيمة السوقية للأسهم الحرة (1999=1000)

التغير	الأربعاء 18/09/2019	الثلاثاء 17/09/2019	
بداية العام			
-4.86%	1816.1	1814.5	الرقم القياسي العام
-7.42%	2455.9	2454.6	القطاع المالي
0.40%	1284.9	1281.2	قطاع الخدمات
-3.34%	1819.8	1824.0	قطاع الصناعة

و- الرقم القياسي لاسعار الاسهم المرجح بالقيمة السوقية (1991=1000)

التغير	الأربعاء 18/09/2019	الثلاثاء 17/09/2019	
بداية العام			
-7.78%	3501.6	3495.6	الرقم القياسي العام
-13.23%	7155.3	7129.5	قطاع البنوك
-4.12%	1319.7	1324.5	قطاع التأمين
-6.66%	743.8	746.5	قطاع الخدمات
8.38%	2505.0	2504.1	قطاع الصناعة

ز- الرقم القياسي المرجح بالقيمة السوقية للأسهم الحرة حسب الأسواق (2012=1000)

التغير	الأربعاء 18/09/2019	الثلاثاء 17/09/2019	
بداية العام			
-5.50%	955.7	954.1	السوق الأول
1.35%	842.8	846.6	السوق الثاني

ح- القيمة السوقية (دينار)

-7.73%	0.15%	14,876,589,121	14,854,591,456	
--------	-------	----------------	----------------	--