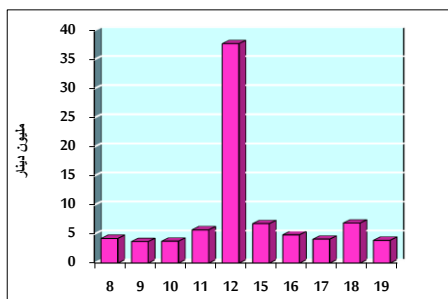


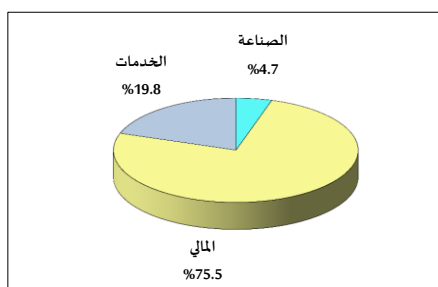
## خلاصة البيانات الإحصائية لبورصة عمان

الخميس ٢٠١٩/٩/١٩

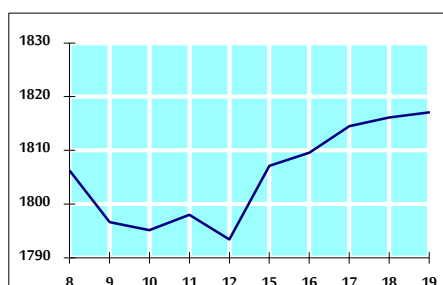
حجم التداول اليومي من ٩/٨ لغاية ٢٠١٩/٩/١٩



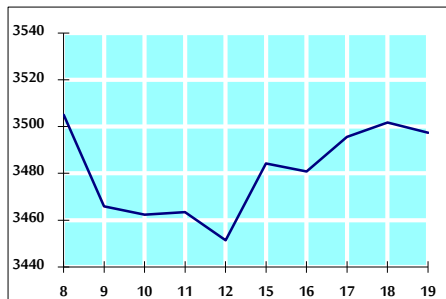
التوزيع القطاعي لحجم التداول ليوم الخميس ٢٠١٩/٩/١٩



الرقم القياسي العام المرجح بالأشهر الحرة من ٩/٨ لغاية ٢٠١٩/٩/١٩



الرقم القياسي العام المرجح بالقيمة السوقية من ٩/٨ لغاية ٢٠١٩/٩/١٩



أ- حجم التداول (دينار)

التغير (%)	التغير	2019	2018	
-6.79%	-285,241	3,918,379	4,203,620	يومي
78.84%	48,360,023	109,696,971	61,336,948	تراكمي (٩/١٩-٩/١)
-9.13%	-104,070,497	1,035,491,346	1,139,561,843	تراكمي (٩/١٩-١/٢)

ب- عدد الأسهم المتداولة

التغير (%)	التغير	2019	2018	
-27.42%	-1,157,010	3,061,872	4,218,882	يومي
48.39%	29,018,563	88,982,570	59,964,007	تراكمي (٩/١٩-٩/١)
6.91%	56,045,741	866,846,570	810,800,829	تراكمي (٩/١٩-١/٢)

ج- عدد العقود المنفذة

التغير (%)	التغير	2019	2018	
-1.67%	-25	1,470	1,495	يومي
14.27%	4,124	33,016	28,892	تراكمي (٩/١٩-٩/١)
2.51%	9,129	372,951	363,822	تراكمي (٩/١٩-١/٢)

د- بعض النسب المالية للبورصة (٢٠١٩/٩/١٩)

القطاع	القيمة السوقية P/E إلى العائد	القيمة السوقية إلى القيمة الدفترية	الأرباح الموزعة إلى القيمة السوقية (%)	معدل الدوران (%)
القطاع المالي	10.829	0.969	5.939	0.048
قطاع الخدمات	16.212	1.130	5.407	0.046
قطاع الصناعة	19.713	1.327	3.994	0.032
جميع القطاعات	11.666	1.070	5.715	0.045

هـ- الرقم القياسي لأسعار الأسهم المرجح بالقيمة السوقية للأسهم الحرة (١٠٠٠=١٩٩٩)

الرقم القياسي العام	التغير		الخميس 19/09/2019	الأربعاء 18/09/2019
	اليوم السابق	بداية العام		
الرقم القياسي العام	0.05%	-4.80%	1817.1	1816.1
القطاع المالي	0.29%	-7.15%	2462.9	2455.9
قطاع الخدمات	0.60%	1.00%	1292.6	1284.9
قطاع الصناعة	-0.25%	-3.58%	1815.3	1819.8

و- الرقم القياسي لأسعار الأسهم المرجح بالقيمة السوقية (١٠٠٠=١٩٩١)

الرقم القياسي العام	التغير		الخميس 19/09/2019	الأربعاء 18/09/2019
	اليوم السابق	بداية العام		
الرقم القياسي العام	-0.12%	-7.89%	3497.3	3501.6
قطاع البنوك	-0.19%	-13.39%	7141.6	7155.3
قطاع التأمين	0.09%	-4.03%	1321.0	1319.7
قطاع الخدمات	0.03%	-6.63%	744.0	743.8
قطاع الصناعة	-0.05%	8.33%	2503.8	2505.0

ز- الرقم القياسي المرجح بالقيمة السوقية للأسهم الحرة حسب الأسواق (١٠٠٠=٢٠١٢)

السوق الأول	التغير		الخميس 19/09/2019	الأربعاء 18/09/2019
	اليوم السابق	بداية العام		
السوق الأول	0.05%	-5.45%	956.1	955.7
السوق الثاني	0.04%	1.39%	843.2	842.8

ح- القيمة السوقية (دينار)

-7.73%	0.00%	14,876,041,797	14,876,589,121	
--------	-------	----------------	----------------	--