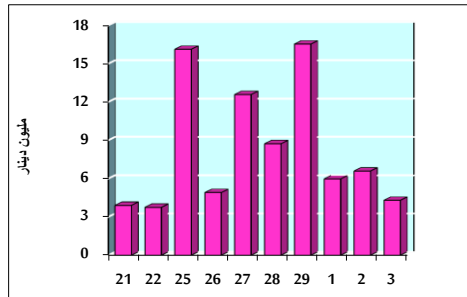


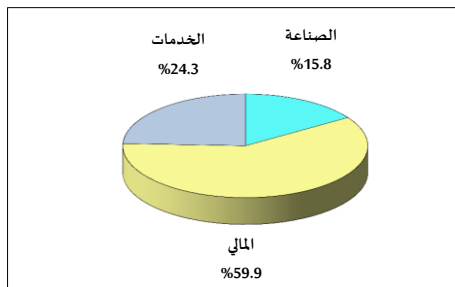
## خلاصة البيانات الإحصائية لبورصة عمان

الثلاثاء 2019/9/3

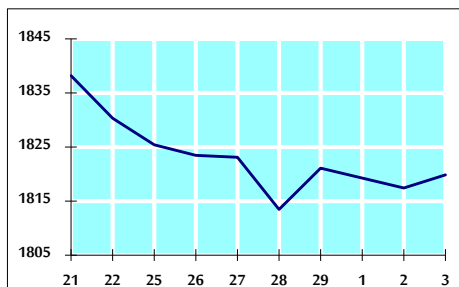
حجم التداول اليومي من 8/21 لغاية 2019/9/3



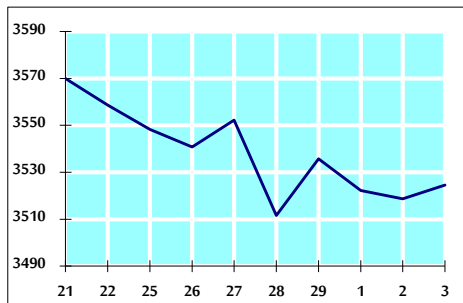
التوزيع القطاعي لحجم التداول ليوم الثلاثاء 2019/9/3



الرقم القياسي العام المرجح بالأسهم الحرة من 8/21 لغاية 2019/9/3



الرقم القياسي العام المرجح بالقيمة السوقية من 8/21 لغاية 2019/9/3



أ- حجم التداول (دينار)

التغير (%)	التغير	2019	2018	
-5.58%	-253,799	4,298,200	4,551,999	يومي
49.52%	5,585,819	16,865,789	11,279,970	تراكمي (9/3-9/1)
-13.48%	-146,844,701	942,660,164	1,089,504,865	تراكمي (9/3-1/2)

ب- عدد الأسهم المتداولة

التغير (%)	التغير	2019	2018	
11.27%	520,448	5,137,820	4,617,372	يومي
61.98%	6,957,672	18,182,654	11,224,982	تراكمي (9/3-9/1)
4.46%	33,984,850	796,046,654	762,061,804	تراكمي (9/3-1/2)

ج- عدد العقود المنفذة

التغير (%)	التغير	2019	2018	
5.74%	128	2,358	2,230	يومي
22.18%	1,337	7,364	6,027	تراكمي (9/3-9/1)
1.86%	6,342	347,299	340,957	تراكمي (9/3-1/2)

د- بعض النسب المالية للبورصة (2019/9/3)

القطاع	القيمة السوقية P/E إلى العائد	القيمة السوقية إلى القيمة الدفترية	الأرباح الموزعة إلى القيمة السوقية (%)	معدل الدوران (%)
القطاع المالي	10.974	0.982	5.861	0.064
قطاع الخدمات	16.400	1.143	5.345	0.080
قطاع الصناعة	19.493	1.312	4.039	0.123
جميع القطاعات	11.756	1.078	5.671	0.076

هـ- الرقم القياسي لأسعار الأسهم المرجح بالقيمة السوقية للأسهم الحرة (1000=1999)

الرقم القياسي العام	التغير	التأثير		التاريخ
		اليوم السابق	بداية العام	
1817.4	0.14%	1819.8	-4.66%	03/09/2019
2462.1	0.36%	2470.9	-6.85%	02/09/2019
1302.0	0.00%	1302.0	1.74%	
1805.2	-0.35%	1798.9	-4.45%	

و- الرقم القياسي لأسعار الأسهم المرجح بالقيمة السوقية (1000=1991)

الرقم القياسي العام	التغير	التأثير		التاريخ
		اليوم السابق	بداية العام	
3518.7	0.17%	3524.6	-7.18%	03/09/2019
7205.8	0.56%	7246.1	-12.13%	02/09/2019
1332.4	-0.16%	1330.3	-3.36%	
750.3	0.15%	751.4	-5.69%	
2496.7	-0.81%	2476.5	7.14%	

ز- الرقم القياسي المرجح بالقيمة السوقية للأسهم الحرة حسب الأسواق (1000=2012)

السوق الأول	السوق الثاني	التأثير		التاريخ
		اليوم السابق	بداية العام	
956.4	958.5	0.23%	-5.22%	03/09/2019
843.5	840.3	-0.39%	1.04%	02/09/2019

ح- القيمة السوقية (دينار)

14,963,616,320	14,989,024,057	0.17%	-7.03%
----------------	----------------	-------	--------