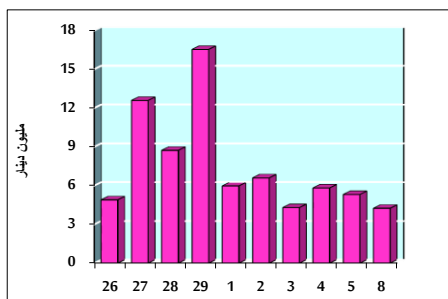


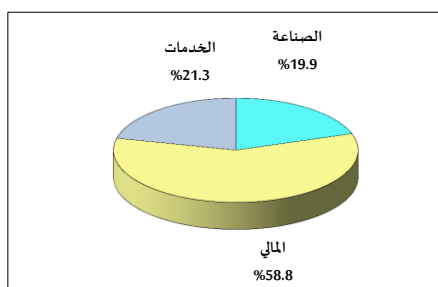
خلاصة البيانات الإحصائية لبورصة عمان

الأحد 2019/9/8

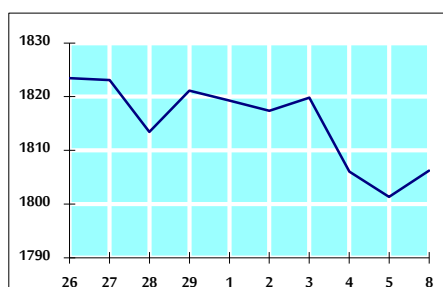
حجم التداول اليومي من 8/26 لغاية 2019/9/8



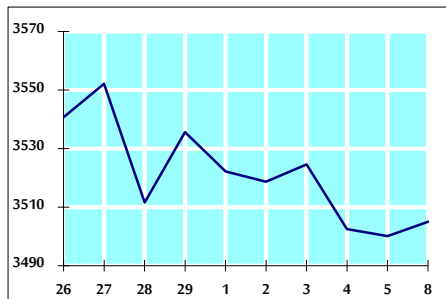
التوزيع القطاعي لحجم التداول ليوم الأحد 2019/9/8



الرقم القياسي العام المرجح بالأسهم الحرة من 8/26 لغاية 2019/9/8



الرقم القياسي العام المرجح بالقيمة السوقية من 8/26 لغاية 2019/9/8



أ- حجم التداول (دينار)

التغير (%)	التغير	2019	2018	
-5.60%	-251,934	4,243,744	4,495,678	يومي
40.92%	9,360,188	32,234,801	22,874,613	تراكمي (9/8-9/1)
-12.99%	-143,070,332	958,029,176	1,101,099,508	تراكمي (9/8-1/2)

ب- عدد الأسهم المتداولة

التغير (%)	التغير	2019	2018	
32.08%	1,244,121	5,122,813	3,878,692	يومي
53.86%	11,855,389	33,865,225	22,009,836	تراكمي (9/8-9/1)
5.03%	38,882,567	811,729,225	772,846,658	تراكمي (9/8-1/2)

ج- عدد العقود المنفذة

التغير (%)	التغير	2019	2018	
17.17%	298	2,034	1,736	يومي
10.69%	1,410	14,594	13,184	تراكمي (9/8-9/1)
1.84%	6,415	354,529	348,114	تراكمي (9/8-1/2)

د- بعض النسب المالية للبورصة (2019/9/8)

القطاع	القيمة السوقية P/E إلى العائد	القيمة السوقية إلى القيمة الدفترية	الأرباح الموزعة إلى القيمة السوقية (%)	معدل الدوران (%)
القطاع المالي	10.864	0.972	5.920	0.075
قطاع الخدمات	16.236	1.132	5.399	0.059
قطاع الصناعة	19.713	1.327	3.994	0.109
جميع القطاعات	11.691	1.072	5.703	0.076

هـ- الرقم القياسي لأسعار الأسهم المرجح بالقيمة السوقية للأسهم الحرة (1000=1999)

الرقم القياسي العام	التغير	الأحد		الخميس
		08/09/2019	05/09/2019	
الرقم القياسي العام	-5.37%	1806.2	1801.4	
القطاع المالي	-7.86%	2444.2	2442.9	
قطاع الخدمات	0.38%	1284.6	1277.8	
قطاع الصناعة	-2.96%	1826.9	1819.5	

و- الرقم القياسي لأسعار الأسهم المرجح بالقيمة السوقية (1000=1991)

الرقم القياسي العام	التغير	الأحد		الخميس
		08/09/2019	05/09/2019	
الرقم القياسي العام	-7.69%	3505.0	3500.1	
قطاع البنوك	-13.08%	7167.6	7165.2	
قطاع التأمين	-3.73%	1325.2	1326.9	
قطاع الخدمات	-6.42%	745.7	744.8	
قطاع الصناعة	8.15%	2499.7	2489.0	

ز- الرقم القياسي المرجح بالقيمة السوقية للأسهم الحرة حسب الأسواق (1000=2012)

السوق الأول	السوق الثاني	التغير	الأحد		الخميس
			08/09/2019	05/09/2019	
السوق الأول		-5.99%	950.7	947.5	
السوق الثاني		0.78%	838.1	839.6	

ح- القيمة السوقية (دينار)

-7.53%	0.12%	14,909,095,817	14,890,711,445	
--------	-------	----------------	----------------	--