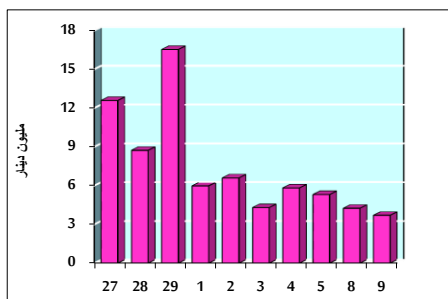


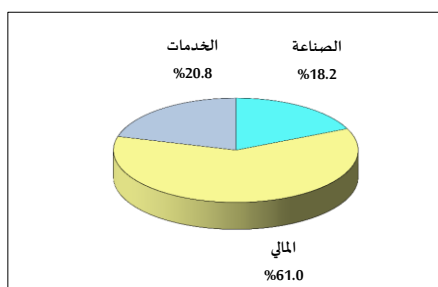
خلاصة البيانات الإحصائية لبورصة عمان

الإثنين 2019/9/9

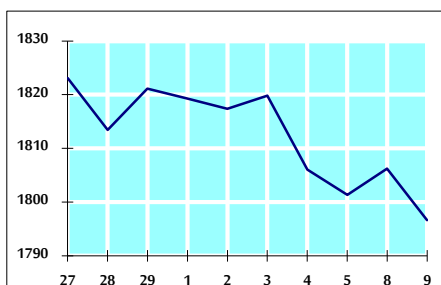
حجم التداول اليومي من 8/27 لغاية 2019/9/9



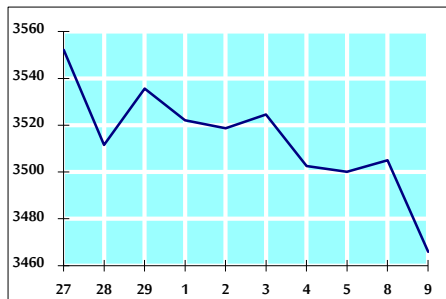
التوزيع القطاعي لحجم التداول ليوم الإثنين 2019/9/9



الرقم القياسي العام المرجح بالأسهم الحرة من 8/27 لغاية 2019/9/9



الرقم القياسي العام المرجح بالقيمة السوقية من 8/27 لغاية 2019/9/9



أ- حجم التداول (دينار)

التغير (%)	التغير	2019	2018	
-23.03%	-1,107,081	3,700,960	4,808,041	يومي
29.81%	8,253,107	35,935,761	27,682,654	تراكمي (9/9-9/1)
-13.04%	-144,177,413	961,730,136	1,105,907,549	تراكمي (9/9-1/2)

ب- عدد الأسهم المتداولة

التغير (%)	التغير	2019	2018	
-38.99%	-2,318,282	3,628,015	5,946,297	يومي
34.11%	9,537,107	37,493,240	27,956,133	تراكمي (9/9-9/1)
4.69%	36,564,285	815,357,240	778,792,955	تراكمي (9/9-1/2)

ج- عدد العقود المنفذة

التغير (%)	التغير	2019	2018	
-13.67%	-298	1,882	2,180	يومي
7.24%	1,112	16,476	15,364	تراكمي (9/9-9/1)
1.75%	6,117	356,411	350,294	تراكمي (9/9-1/2)

د- بعض النسب المالية للبورصة (2019/9/9)

القطاع	القيمة السوقية P/E إلى العائد	القيمة السوقية إلى القيمة الدفترية	الأرباح الموزعة إلى القيمة السوقية (%)	معدل الدوران (%)
القطاع المالي	10.700	0.957	6.011	0.047
قطاع الخدمات	16.222	1.131	5.404	0.056
قطاع الصناعة	19.678	1.325	4.001	0.082
جميع القطاعات	11.561	1.060	5.767	0.054

هـ- الرقم القياسي لأسعار الأسهم المرجح بالقيمة السوقية للأسهم الحرة (1000=1999)

التغير		الاثنين	الأحد	
بداية العام	اليوم السابق	09/09/2019	08/09/2019	
-5.88%	-0.53%	1796.7	1806.2	الرقم القياسي العام
-8.47%	-0.66%	2428.0	2444.2	القطاع المالي
0.25%	-0.13%	1283.0	1284.6	قطاع الخدمات
-3.12%	-0.16%	1824.0	1826.9	قطاع الصناعة

و- الرقم القياسي لأسعار الأسهم المرجح بالقيمة السوقية (1000=1991)

التغير		الإثنين	الأحد	
بداية العام	اليوم السابق	09/09/2019	08/09/2019	
-8.72%	-1.11%	3465.9	3505.0	الرقم القياسي العام
-14.52%	-1.66%	7048.5	7167.6	قطاع البنوك
-3.79%	-0.06%	1324.4	1325.2	قطاع التأمين
-6.75%	-0.35%	743.0	745.7	قطاع الخدمات
7.95%	-0.19%	2495.0	2499.7	قطاع الصناعة

ز- الرقم القياسي المرجح بالقيمة السوقية للأسهم الحرة حسب الأسواق (1000=2012)

التغير		الإثنين	الأحد	
بداية العام	اليوم السابق	09/09/2019	08/09/2019	
-6.51%	-0.56%	945.4	950.7	السوق الأول
0.25%	-0.52%	833.7	838.1	السوق الثاني

ح- القيمة السوقية (دينار)

-8.44%	-0.99%	14,761,515,211	14,909,095,817	
--------	--------	----------------	----------------	--