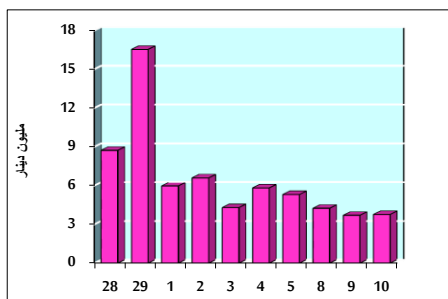


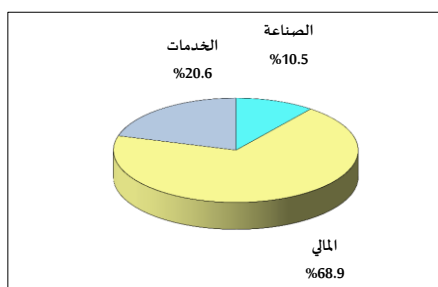
خلاصة البيانات الإحصائية لبورصة عمان

الثلاثاء 2019/9/10

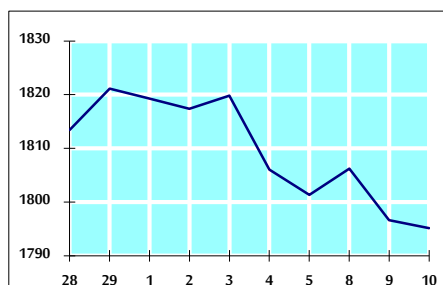
حجم التداول اليومي من 8/28 لغاية 2019/9/10



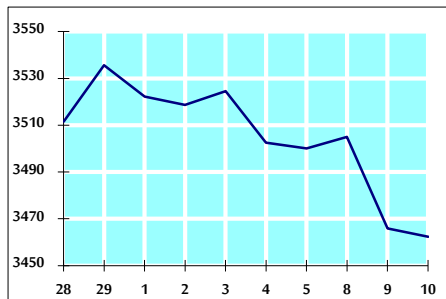
التوزيع القطاعي لحجم التداول ليوم الثلاثاء 2019/9/10



الرقم القياسي العام المرجح بالأسهم الحرة من 8/28 لغاية 2019/9/10



الرقم القياسي العام المرجح بالقيمة السوقية من 8/28 لغاية 2019/9/10



أ- حجم التداول (دينار)

التغير (%)	التغير	2019	2018	
-0.04%	-1,409	3,766,410	3,767,819	يومي
26.24%	8,251,698	39,702,171	31,450,473	تراكمي (9/10-9/1)
-12.99%	-144,178,822	965,496,546	1,109,675,368	تراكمي (9/10-1/2)

ب- عدد الأسهم المتداولة

التغير (%)	التغير	2019	2018	
5.51%	181,580	3,476,740	3,295,160	يومي
31.10%	9,718,687	40,969,980	31,251,293	تراكمي (9/10-9/1)
4.70%	36,745,865	818,833,980	782,088,115	تراكمي (9/10-1/2)

ج- عدد العقود المنفذة

التغير (%)	التغير	2019	2018	
10.40%	181	1,921	1,740	يومي
7.56%	1,293	18,397	17,104	تراكمي (9/10-9/1)
1.79%	6,298	358,332	352,034	تراكمي (9/10-1/2)

د- بعض النسب المالية للبورصة (2019/9/10)

القطاع	القيمة السوقية P/E إلى العائد	القيمة السوقية إلى القيمة الدفترية	الأرباح الموزعة إلى القيمة السوقية (%)	معدل الدوران (%)
القطاع المالي	10.682	0.956	6.021	0.046
قطاع الخدمات	16.192	1.129	5.414	0.059
قطاع الصناعة	19.651	1.323	4.006	0.064
جميع القطاعات	11.549	1.059	5.773	0.051

هـ- الرقم القياسي لأسعار الأسهم المرجح بالقيمة السوقية للأسهم الحرة (1999=1000)

التغير	الثلاثاء		الإنثنين	
	بداية العام	اليوم السابق	10/09/2019	09/09/2019
الرقم القياسي العام	-5.95%	-0.08%	1795.2	1796.7
القطاع المالي	-8.70%	-0.25%	2422.0	2428.0
قطاع الخدمات	0.09%	-0.16%	1281.0	1283.0
قطاع الصناعة	-3.30%	-0.19%	1820.5	1824.0

و- الرقم القياسي لأسعار الأسهم المرجح بالقيمة السوقية (1991=1000)

التغير	الثلاثاء		الإنثنين	
	بداية العام	اليوم السابق	10/09/2019	09/09/2019
الرقم القياسي العام	-8.82%	-0.10%	3462.3	3465.9
قطاع البنوك	-14.62%	-0.12%	7040.1	7048.5
قطاع التأمين	-3.96%	-0.18%	1322.0	1324.4
قطاع الخدمات	-6.69%	0.07%	743.5	743.0
قطاع الصناعة	7.75%	-0.19%	2490.4	2495.0

ز- الرقم القياسي المرجح بالقيمة السوقية للأسهم الحرة حسب الأسواق (2012=1000)

التغير	الثلاثاء		الإنثنين	
	بداية العام	اليوم السابق	10/09/2019	09/09/2019
السوق الأول	-6.59%	-0.08%	944.6	945.4
السوق الثاني	0.31%	0.06%	834.2	833.7

ح- القيمة السوقية (دينار)

-8.59%	-0.16%	14,737,813,798	14,761,515,211	
--------	--------	----------------	----------------	--