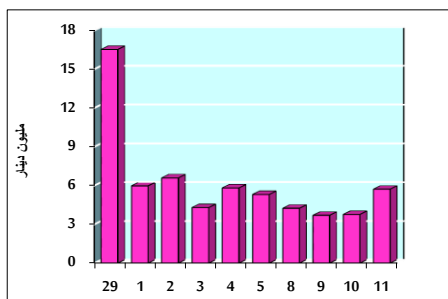


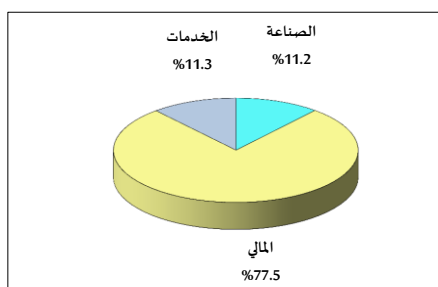
خلاصة البيانات الإحصائية لبورصة عمان

الأربعاء 2019/9/11

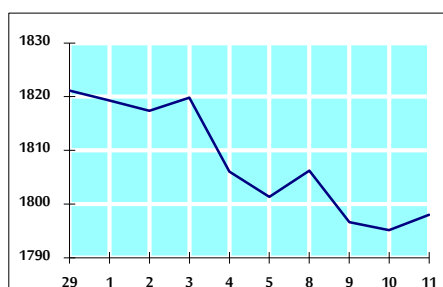
حجم التداول اليومي من 8/29 لغاية 2019/9/11



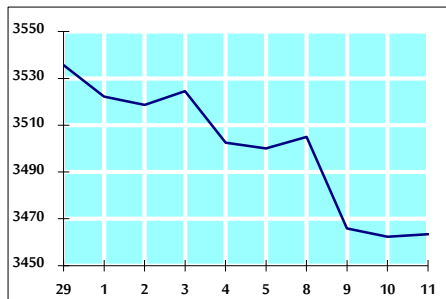
التوزيع القطاعي لحجم التداول ليوم الأربعاء 2019/9/11



الرقم القياسي العام المرجح بالأسهم الحرة من 8/29 لغاية 2019/9/11



الرقم القياسي العام المرجح بالقيمة السوقية من 8/29 لغاية 2019/9/11



أ- حجم التداول (دينار)

التغير (%)	التغير	2019	2018	
62.25%	2,194,267	5,718,927	3,524,660	يومي
29.87%	10,445,965	45,421,098	34,975,133	تراكمي (9/11-9/1)
-12.75%	-141,984,555	971,215,473	1,113,200,028	تراكمي (9/11-1/2)

ب- عدد الأسهم المتداولة

التغير (%)	التغير	2019	2018	
29.76%	1,044,596	4,555,132	3,510,536	يومي
30.96%	10,763,283	45,525,112	34,761,829	تراكمي (9/11-9/1)
4.81%	37,790,461	823,389,112	785,598,651	تراكمي (9/11-1/2)

ج- عدد العقود المنفذة

التغير (%)	التغير	2019	2018	
8.46%	151	1,936	1,785	يومي
7.64%	1,444	20,333	18,889	تراكمي (9/11-9/1)
1.82%	6,449	360,268	353,819	تراكمي (9/11-1/2)

د- بعض النسب المالية للبورصة (2019/9/11)

القطاع	القيمة السوقية P/E إلى العائد	القيمة السوقية إلى القيمة الدفترية	الأرباح الموزعة إلى القيمة السوقية (%)	معدل الدوران (%)
القطاع المالي	10.682	0.956	6.022	0.077
قطاع الخدمات	16.154	1.126	5.427	0.056
قطاع الصناعة	19.665	1.324	4.004	0.045
جميع القطاعات	11.553	1.059	5.771	0.067

هـ- الرقم القياسي لأسعار الأسهم المرجح بالقيمة السوقية للأسهم الحرة (1000=1999)

التغير	الأربعاء		الثلاثاء	
	اليوم السابق	11/09/2019		
الرقم القياسي العام	-5.80%	0.16%	1798.0	1795.2
القطاع المالي	-8.59%	0.12%	2424.9	2422.0
قطاع الخدمات	-0.01%	-0.10%	1279.7	1281.0
قطاع الصناعة	-3.09%	0.22%	1824.4	1820.5

و- الرقم القياسي لأسعار الأسهم المرجح بالقيمة السوقية (1000=1991)

التغير	الأربعاء		الثلاثاء	
	اليوم السابق	11/09/2019		
الرقم القياسي العام	-8.79%	0.03%	3463.5	3462.3
قطاع البنوك	-14.61%	0.01%	7041.1	7040.1
قطاع التأمين	-3.56%	0.41%	1327.5	1322.0
قطاع الخدمات	-6.59%	0.10%	744.3	743.5
قطاع الصناعة	7.80%	0.05%	2491.6	2490.4

ز- الرقم القياسي المرجح بالقيمة السوقية للأسهم الحرة حسب الأسواق (1000=2012)

التغير	الأربعاء		الثلاثاء	
	اليوم السابق	11/09/2019		
السوق الأول	-6.49%	0.11%	945.6	944.6
السوق الثاني	0.86%	0.55%	838.8	834.2

ح- القيمة السوقية (دينار)

-8.61%	-0.02%	14,734,327,293	14,737,813,798	
--------	--------	----------------	----------------	--