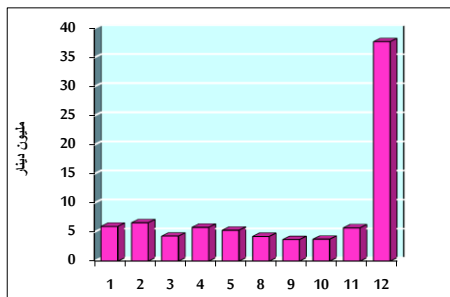


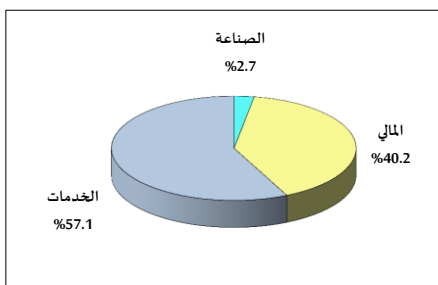
خلاصة البيانات الإحصائية لبورصة عمان

الخميس ٢٠١٩/٩/١٢

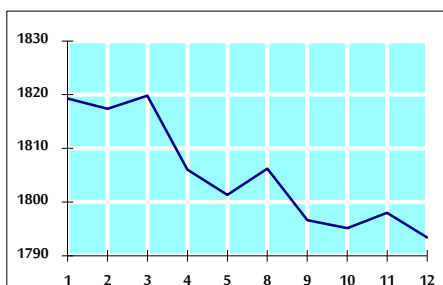
حجم التداول اليومي من ٩/١ لغاية ٢٠١٩/٩/١٢



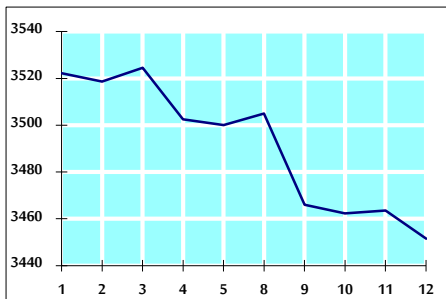
التوزيع القطاعي لحجم التداول ليوم الخميس ٢٠١٩/٩/١٢



الرقم القياسي العام المرجح بالأسهم الحرة من ٩/١ لغاية ٢٠١٩/٩/١٢



الرقم القياسي العام المرجح بالقيمة السوقية من ٩/١ لغاية ٢٠١٩/٩/١٢



أ- حجم التداول (دينار)

التغير (%)	التغير	2019	2018	
1564.03%	35,449,629	37,716,185	2,266,556	يومي
123.24%	45,895,594	83,137,283	37,241,689	تراكمي (٩/١٢-٩/١)
-9.55%	-106,534,926	1,008,931,658	1,115,466,584	تراكمي (٩/١٢-١/٢)

ب- عدد الأسهم المتداولة

التغير (%)	التغير	2019	2018	
651.34%	17,437,527	20,114,695	2,677,168	يومي
75.32%	28,200,810	65,639,807	37,438,997	تراكمي (٩/١٢-٩/١)
7.01%	55,227,988	843,503,807	788,275,819	تراكمي (٩/١٢-١/٢)

ج- عدد العقود المنفذة

التغير (%)	التغير	2019	2018	
37.85%	547	1,992	1,445	يومي
9.79%	1,991	22,325	20,334	تراكمي (٩/١٢-٩/١)
1.97%	6,996	362,260	355,264	تراكمي (٩/١٢-١/٢)

د- بعض النسب المالية للبورصة (٢٠١٩/٩/١٢)

القطاع	القيمة السوقية P/E إلى العائد	القيمة السوقية إلى القيمة الدفترية	الأرباح الموزعة إلى القيمة السوقية (%)	معدل الدوران (%)
القطاع المالي	10.654	0.953	6.037	0.183
قطاع الخدمات	16.117	1.124	5.439	0.734
قطاع الصناعة	19.552	1.316	4.027	0.068
جميع القطاعات	11.513	1.056	5.791	0.298

هـ- الرقم القياسي لأسعار الأسهم المرجح بالقيمة السوقية للأسهم الحرة (١٠٠٠=١٩٩٩)

الرقم القياسي العام	الأربعاء 11/09/2019	الخميس 12/09/2019	اليوم السابق	التغير بداية العام
الرقم القياسي العام	1798.0	1793.4	-0.26%	-6.04%
القطاع المالي	2424.9	2425.9	0.04%	-8.55%
قطاع الخدمات	1279.7	1277.9	-0.14%	-0.15%
قطاع الصناعة	1824.4	1798.0	-1.45%	-4.50%

و- الرقم القياسي لأسعار الأسهم المرجح بالقيمة السوقية (١٠٠٠=١٩٩١)

الرقم القياسي العام	الأربعاء 11/09/2019	الخميس 12/09/2019	اليوم السابق	التغير بداية العام
الرقم القياسي العام	3463.5	3451.4	-0.35%	-9.10%
قطاع البنوك	7041.1	7022.3	-0.27%	-14.84%
قطاع التأمين	1327.5	1324.0	-0.26%	-3.81%
قطاع الخدمات	744.3	742.3	-0.26%	-6.84%
قطاع الصناعة	2491.6	2476.6	-0.60%	7.15%

ز- الرقم القياسي المرجح بالقيمة السوقية للأسهم الحرة حسب الأسواق (١٠٠٠=٢٠١٢)

التغير	الخميس 12/09/2019	الأربعاء 11/09/2019		
	942.5	945.6	السوق الأول	-6.80%
	837.8	838.8	السوق الثاني	0.74%

ح- القيمة السوقية (دينار)

-8.91%	-0.32%	14,686,707,275	14,734,327,293	
--------	--------	----------------	----------------	--