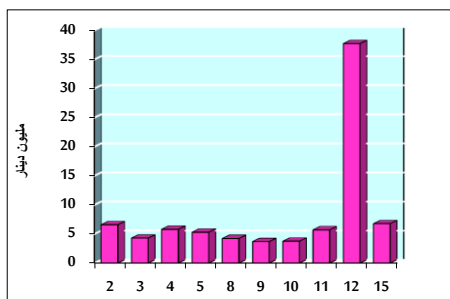


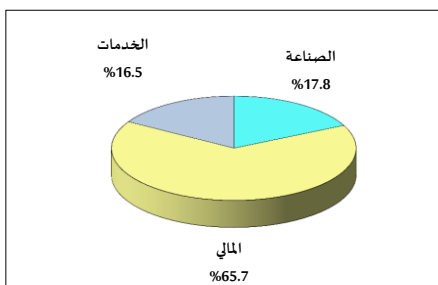
## خلاصة البيانات الإحصائية لبورصة عمان

الأحد ٢٠١٩/٩/١٥

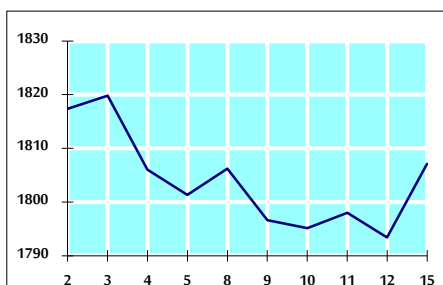
حجم التداول اليومي من ٩/٢ لغاية ٢٠١٩/٩/١٥



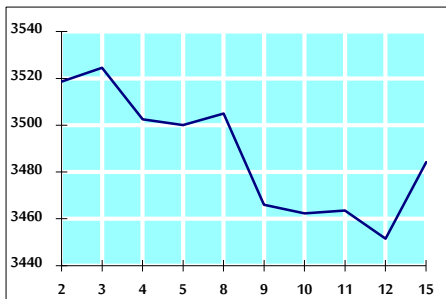
التوزيع القطاعي لحجم التداول ليوم الأحد ٢٠١٩/٩/١٥



الرقم القياسي العام المرجح بالأشهر الحرة من ٩/٢ لغاية ٢٠١٩/٩/١٥



الرقم القياسي العام المرجح بالقيمة السوقية من ٩/٢ لغاية ٢٠١٩/٩/١٥



أ- حجم التداول (دينار)

التغير (%)	التغير	2019	2018	
89.40%	3,200,171	6,779,851	3,579,680	يومي
120.27%	49,095,765	89,917,134	40,821,369	تراكمي (٩/١٥-٩/١)
-9.23%	-103,334,755	1,015,711,509	1,119,046,264	تراكمي (٩/١٥-١/٢)

ب- عدد الأسهم المتداولة

التغير (%)	التغير	2019	2018	
133.48%	3,519,975	6,157,103	2,637,128	يومي
79.15%	31,720,785	71,796,910	40,076,125	تراكمي (٩/١٥-٩/١)
7.43%	58,747,963	849,660,910	790,912,947	تراكمي (٩/١٥-١/٢)

ج- عدد العقود المنفذة

التغير (%)	التغير	2019	2018	
11.13%	220	2,196	1,976	يومي
9.91%	2,211	24,521	22,310	تراكمي (٩/١٥-٩/١)
2.02%	7,216	364,456	357,240	تراكمي (٩/١٥-١/٢)

د- بعض النسب المالية للبورصة (٢٠١٩/٩/١٥)

القطاع	القيمة السوقية P/E إلى العائد	القيمة السوقية إلى القيمة الدفترية	الأرباح الموزعة إلى القيمة السوقية (%)	معدل الدوران (%)
القطاع المالي	10.785	0.965	5.964	0.087
قطاع الخدمات	16.153	1.126	5.427	0.070
قطاع الصناعة	19.575	1.318	4.022	0.146
جميع القطاعات	11.622	1.066	5.736	0.091

هـ- الرقم القياسي لأسعار الأسهم المرجح بالقيمة السوقية للأسهم الحرة (١٩٩٩=١٠٠٠)

الرقم القياسي العام	الأحد 15/09/2019	الخميس 12/09/2019	التغير
الرقم القياسي العام	1807.1	1793.4	-5.33%
القطاع المالي	2448.8	2425.9	-7.69%
قطاع الخدمات	1277.5	1277.9	-0.18%
قطاع الصناعة	1802.0	1798.0	-4.29%

و- الرقم القياسي لأسعار الأسهم المرجح بالقيمة السوقية (١٩٩١=١٠٠٠)

الرقم القياسي العام	الأحد 15/09/2019	الخميس 12/09/2019	التغير
الرقم القياسي العام	3484.2	3451.4	-8.24%
قطاع البنوك	7117.4	7022.3	-13.69%
قطاع التأمين	1324.0	1324.0	-3.81%
قطاع الخدمات	747.7	742.3	-6.17%
قطاع الصناعة	2478.9	2476.6	7.25%

ز- الرقم القياسي المرجح بالقيمة السوقية للأسهم الحرة حسب الأسواق (٢٠١٢=١٠٠٠)

السوق الأول	الأحد 15/09/2019	الخميس 12/09/2019	التغير
السوق الأول	949.4	942.5	-6.12%
السوق الثاني	845.5	837.8	1.67%

ح- القيمة السوقية (دينار)

-8.16%	0.82%	14,807,215,983	14,686,707,275
--------	-------	----------------	----------------