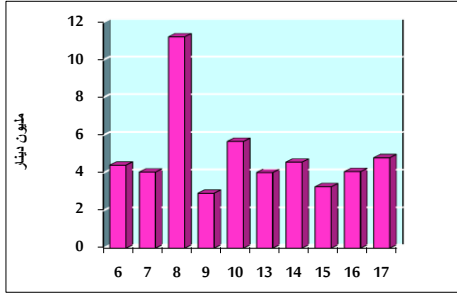


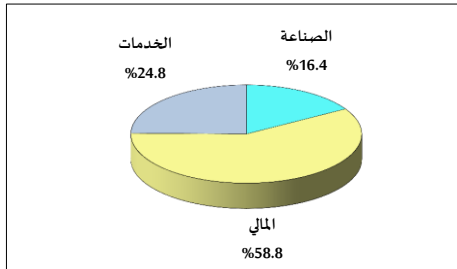
خلاصة البيانات الإحصائية لبورصة عمان

الخميس 2019/10/17

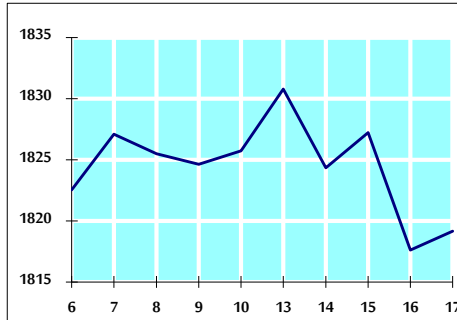
حجم التداول اليومي من 10/6 لغاية 2019/10/17



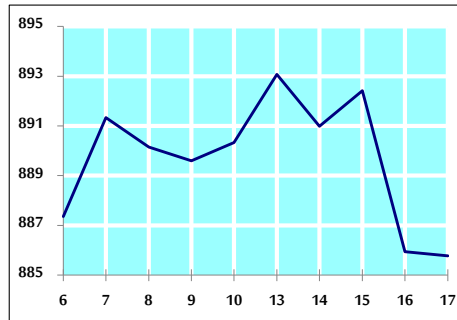
التوزيع القطاعي لحجم التداول ليوم الخميس 2019/10/17



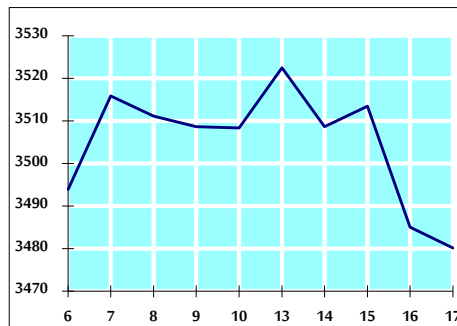
الرقم القياسي العام المرجح للأسهم الحرة من 10/6 لغاية 2019/10/17



الرقم القياسي المرجح للأسهم الحرة ASE20 من 10/6 لغاية 2019/10/17



الرقم القياسي العام المرجح بالقيمة السوقية من 10/6 لغاية 2019/10/17



حجم التداول (دينار)

التغير (%)	التغير	2019	2018	
8.25%	365,852	4,802,467	4,436,615	يومي
-19.97%	-16,090,560	64,486,444	80,577,004	تراكمي (10/17-10/1)
-8.09%	-100,560,518	1,142,277,661	1,242,838,179	تراكمي (10/17-1/2)

عدد الاسهم المتداولة

التغير (%)	التغير	2019	2018	
-15.43%	-781,387	4,282,723	5,064,110	يومي
-22.58%	-15,749,830	53,988,456	69,738,286	تراكمي (10/17-10/1)
6.24%	56,211,103	957,516,119	901,305,016	تراكمي (10/17-1/2)

عدد العقود المنفذة

التغير (%)	التغير	2019	2018	
-27.86%	-755	1,955	2,710	يومي
-16.99%	-5,446	26,604	32,050	تراكمي (10/17-10/1)
2.49%	10,072	413,943	403,871	تراكمي (10/17-1/2)

بعض النسب المالية للبورصة (2019/10/17)

القطاع	القيمة السوقية P/E إلى العائد	القيمة السوقية إلى القيمة الدفترية	الأرباح الموزعة إلى القيمة السوقية (%)	معدل الدوران (%)
القطاع المالي	10.680	0.956	6.023	0.046
قطاع الخدمات	14.825	1.104	5.660	0.099
قطاع الصناعة	20.006	1.347	3.935	0.081
جميع القطاعات	11.625	1.047	5.766	0.064

الرقم القياسي العام لاسعار الاسهم المرجح بالقيمة السوقية للأسهم الحرة (1000=1999)

التغير	الخميس 17/10/2019	الأربعاء 16/10/2019	
بداية العام			
-4.70%	1819.1	1817.6	الرقم القياسي العام
-7.57%	2451.8	2450.9	القطاع المالي
1.85%	1303.5	1299.3	قطاع الخدمات
-2.18%	1841.7	1845.3	قطاع الصناعة

الرقم القياسي لاسعار الاسهم المرجح بالقيمة السوقية للأسهم الحرة ASE20 (1000=2014)

-4.38%	885.8	885.9	
-0.02%			

الرقم القياسي لاسعار الاسهم المرجح بالقيمة السوقية (1000=1991)

التغير	الخميس 17/10/2019	الأربعاء 16/10/2019	
بداية العام			
-8.35%	3480.1	3485.0	الرقم القياسي العام
-14.78%	7026.8	7013.8	قطاع البنوك
-4.54%	1314.0	1314.0	قطاع التأمين
-6.28%	746.8	747.3	قطاع الخدمات
10.32%	2549.9	2575.2	قطاع الصناعة

الرقم القياسي المرجح بالقيمة السوقية للأسهم الحرة حسب الأسواق (1000=2012)

التغير	الخميس 17/10/2019	الأربعاء 16/10/2019	
بداية العام			
-5.63%	954.3	953.8	السوق الأول
3.32%	859.3	857.2	السوق الثاني

القيمة السوقية (دينار)

-8.08%	-0.13%	14,819,555,985	14,838,732,039	
--------	--------	----------------	----------------	--