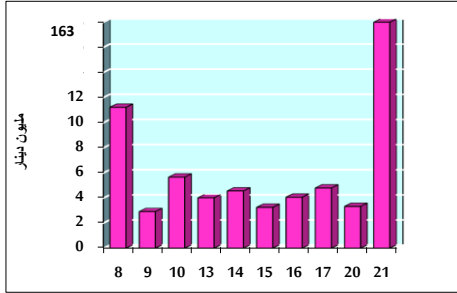


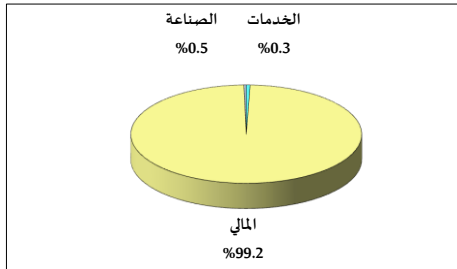
## خلاصة البيانات الإحصائية لبورصة عمان

الإثنين 2019/10/21

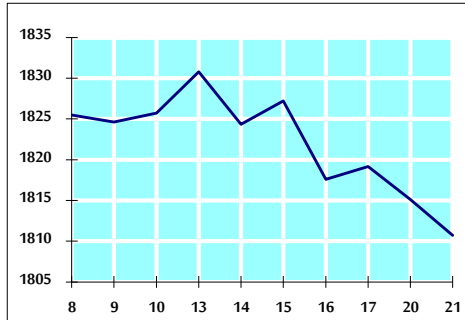
حجم التداول اليومي من 10/8 لغاية 2019/10/21



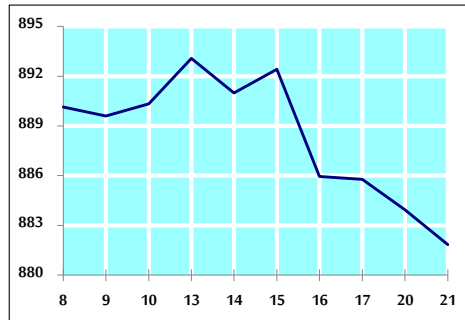
التوزيع القطاعي لحجم التداول ليوم الإثنين 2019/10/21



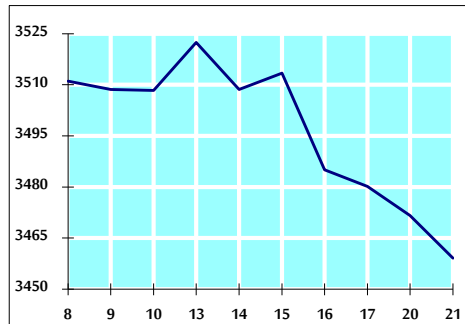
الرقم القياسي العام المرجح بالأسهم الحرة من 10/8 لغاية 2019/10/21



الرقم القياسي العام المرجح بالأسهم الحرة ASE20 من 10/8 لغاية 2019/10/21



الرقم القياسي العام المرجح بالقيمة السوقية من 10/8 لغاية 2019/10/21



حجم التداول (دينار)

التغير (%)	التغير	2019	2018	
3176.09%	157,508,496	162,467,697	4,959,201	يومي
158.05%	141,044,601	230,286,857	89,242,256	تراكمي (10/21-10/1)
4.52%	56,574,643	1,308,078,074	1,251,503,431	تراكمي (10/21-1/2)

عدد الاسهم المتداولة

التغير (%)	التغير	2019	2018	
477.23%	26,255,703	31,757,428	5,501,725	يومي
11.44%	9,125,314	88,925,872	79,800,558	تراكمي (10/21-10/1)
8.90%	81,086,247	992,453,535	911,367,288	تراكمي (10/21-1/2)

عدد العقود المنفذة

التغير (%)	التغير	2019	2018	
-38.04%	-973	1,585	2,558	يومي
-19.76%	-7,308	29,669	36,977	تراكمي (10/21-10/1)
2.01%	8,210	417,008	408,798	تراكمي (10/21-1/2)

بعض النسب المالية للبورصة (2019/10/21)

القطاع	القيمة السوقية P/E إلى العائد	القيمة السوقية إلى القيمة الدفترية	الأرباح الموزعة إلى القيمة السوقية (%)	معدل الدوران (%)
القطاع المالي	10.608	0.949	6.063	0.725
قطاع الخدمات	14.808	1.103	5.667	0.031
قطاع الصناعة	19.903	1.340	3.956	0.086
جميع القطاعات	11.555	1.041	5.801	0.473

الرقم القياسي العام لاسعار الاسهم المرجح بالقيمة السوقية للأسهم الحرة (1000=1999)

التغير	الإثنين 21/10/2019	الأحد 20/10/2019	
بداية العام			
-5.14%	1810.7	1815.1	الرقم القياسي العام
-7.96%	2441.4	2446.2	القطاع المالي
1.41%	1297.9	1299.6	قطاع الخدمات
-2.65%	1832.8	1841.6	قطاع الصناعة

الرقم القياسي العام لاسعار الاسهم المرجح بالقيمة السوقية للأسهم الحرة ASE20 (1000=2014)

-4.81%	-0.24%	881.8	883.9	
--------	--------	-------	-------	--

الرقم القياسي العام لاسعار الاسهم المرجح بالقيمة السوقية (1000=1991)

التغير	الإثنين 21/10/2019	الأحد 20/10/2019	
بداية العام			
-8.90%	3459.1	3471.7	الرقم القياسي العام
-15.38%	6978.0	7003.0	قطاع البنوك
-5.02%	1307.4	1309.0	قطاع التأمين
-6.35%	746.2	746.0	قطاع الخدمات
9.55%	2532.1	2547.4	قطاع الصناعة

الرقم القياسي العام المرجح بالقيمة السوقية للأسهم الحرة حسب الأسواق (1000=2012)

التغير	الإثنين 21/10/2019	الأحد 20/10/2019	
بداية العام			
-6.02%	950.4	952.6	السوق الأول
2.84%	855.2	856.4	السوق الثاني

القيمة السوقية (دينار)

-8.57%	-0.32%	14,740,468,227	14,787,141,740	
--------	--------	----------------	----------------	--