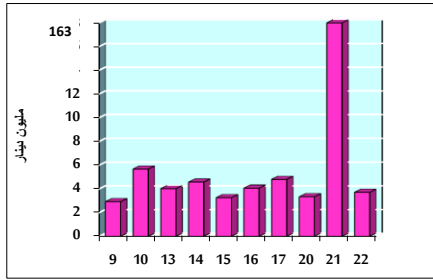


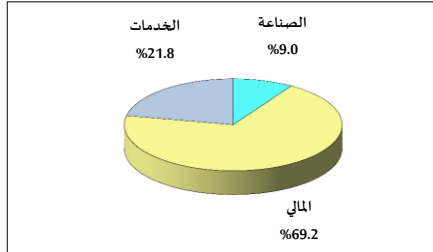
## خلاصة البيانات الإحصائية لبورصة عمان

الثلاثاء 2019/10/22

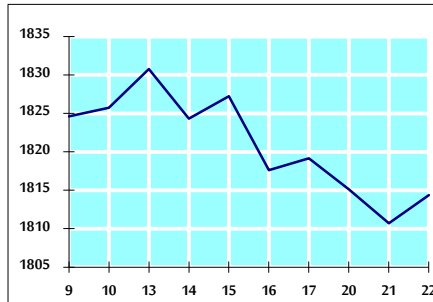
حجم التداول اليومي من 10/9 لغاية 2019/10/22



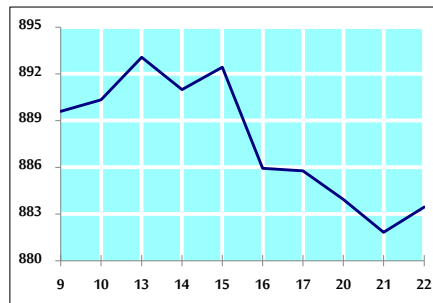
التوزيع القطاعي لحجم التداول ليوم الثلاثاء 2019/10/22



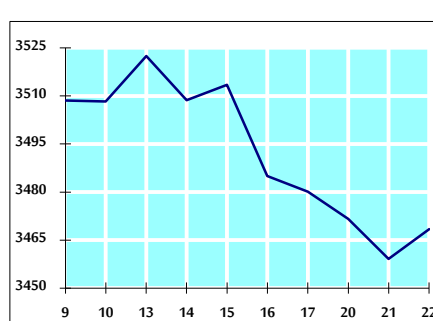
الرقم القياسي العام المرجح بالأسهم الحرة من 10/9 لغاية 2019/10/22



الرقم القياسي العام المرجح بالأسهم الحرة ASE20 من 10/9 لغاية 2019/10/22



الرقم القياسي العام المرجح بالقيمة السوقية من 10/9 لغاية 2019/10/22



حجم التداول (دينار)

التغير (%)	التغير	2019	2018	
-20.61%	-963,073	3,708,815	4,671,888	يومي
149.16%	140,081,528	233,995,672	93,914,144	تراكمي (10/22-10/1)
4.43%	55,611,570	1,311,786,889	1,256,175,319	تراكمي (10/22-1/2)

عدد الأسهم المتداولة

التغير (%)	التغير	2019	2018	
-25.02%	-1,166,790	3,496,693	4,663,483	يومي
9.42%	7,958,524	92,422,565	84,464,041	تراكمي (10/22-10/1)
8.72%	79,919,457	995,950,228	916,030,771	تراكمي (10/22-1/2)

عدد العقود المنفذة

التغير (%)	التغير	2019	2018	
-33.10%	-885	1,789	2,674	يومي
-20.66%	-8,193	31,458	39,651	تراكمي (10/22-10/1)
1.78%	7,325	418,797	411,472	تراكمي (10/22-1/2)

بعض النسب المالية للبورصة (2019/10/22)

القطاع	القيمة السوقية P/E إلى العائد	القيمة السوقية إلى القيمة الدفترية	الأرباح الموزعة إلى القيمة السوقية (%)	معدل الدوران (%)
القطاع المالي	10.664	0.954	6.032	0.055
قطاع الخدمات	14.803	1.103	5.669	0.048
قطاع الصناعة	19.826	1.335	3.971	0.044
جميع القطاعات	11.586	1.044	5.785	0.052

الرقم القياسي العام لأسعار الأسهم المرجح بالقيمة السوقية للأسهم الحرة (1000=1999)

الرقم القياسي العام	التغير	الثلاثاء		الرقم القياسي العام
		22/10/2019	21/10/2019	
1810.7	0.20%	1814.4	1810.7	الرقم القياسي العام
2441.4	0.26%	2447.7	2441.4	القطاع المالي
1297.9	0.49%	1304.2	1297.9	قطاع الخدمات
1832.8	-0.57%	1822.5	1832.8	قطاع الصناعة

الرقم القياسي لأسعار الأسهم المرجح بالقيمة السوقية للأسهم الحرة ASE20 (1000=2014)

الرقم القياسي	التغير	الثلاثاء	الاثنين
881.8	0.18%	883.4	881.8
-4.64%			

الرقم القياسي لأسعار الأسهم المرجح بالقيمة السوقية (1000=1991)

الرقم القياسي العام	التغير	الثلاثاء		الرقم القياسي العام
		22/10/2019	21/10/2019	
3459.1	0.27%	3468.4	3459.1	الرقم القياسي العام
6978.0	0.57%	7017.9	6978.0	قطاع البنوك
1307.4	0.36%	1312.2	1307.4	قطاع التأمين
746.2	-0.23%	744.5	746.2	قطاع الخدمات
2532.1	-0.19%	2527.3	2532.1	قطاع الصناعة

الرقم القياسي المرجح بالقيمة السوقية للأسهم الحرة حسب الاسواق (1000=2012)

الرقم القياسي	التغير	الثلاثاء		الرقم القياسي
		22/10/2019	21/10/2019	
950.4	0.17%	952.0	950.4	السوق الأول
855.2	0.04%	855.6	855.2	السوق الثاني

القيمة السوقية (دينار)

القيمة السوقية	التغير	الثلاثاء	الاثنين
14,740,468,227	0.24%	14,775,327,169	14,740,468,227
-8.36%			