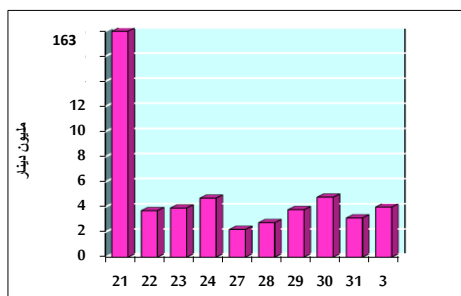


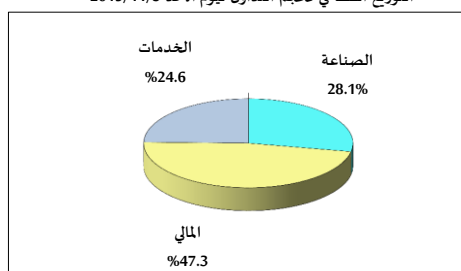
خلاصة البيانات الاحصائية لبورصة عمان

الأحد 2019/11/3

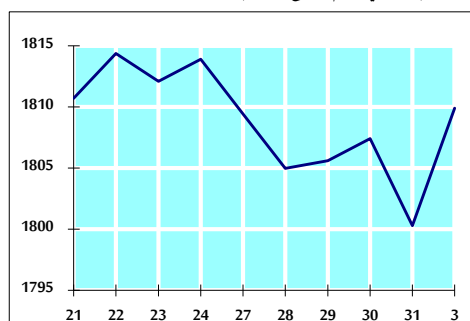
حجم التداول اليومي من 10/21 لغاية 2019/11/3



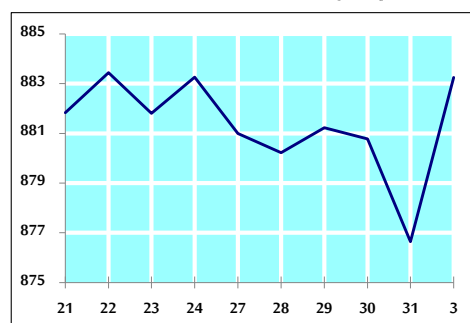
التوزيع القطاعي لحجم التداول ليوم الأحد 2019/11/3



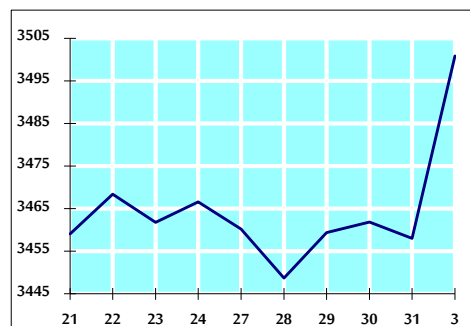
الرقم القياسي العام المرجح للأسهم الحرة من 10/21 لغاية 2019/11/3



الرقم القياسي العام المرجح للأسهم الحرة ASE20 من 10/21 لغاية 2019/11/3



الرقم القياسي العام المرجح بالقيمة السوقية من 10/21 لغاية 2019/11/3



حجم التداول (دينار)

التغير (%)	التغير	2019	2018	
-19.34%	-957,551	3,994,329	4,951,880	يومي
-19.34%	-957,551	3,994,329	4,951,880	تراكمي (11/3-11/3)
-17.79%	-290,170,014	1,341,051,888	1,631,221,902	تراكمي (11/3-1/2)

عدد الاسهم المتداولة

التغير (%)	التغير	2019	2018	
-4.42%	-215,735	4,668,123	4,883,858	يومي
-4.42%	-215,735	4,668,123	4,883,858	تراكمي (11/3-11/3)
5.25%	51,182,958	1,026,768,078	975,585,120	تراكمي (11/3-1/2)

عدد العقود المنفذة

التغير (%)	التغير	2019	2018	
-26.96%	-579	1,569	2,148	يومي
-26.96%	-579	1,569	2,148	تراكمي (11/3-11/3)
0.11%	476	432,417	431,941	تراكمي (11/3-1/2)

بعض النسب المالية للبورصة (2019/11/3)

القطاع	القيمة السوقية P/E إلى العائد	القيمة السوقية إلى القيمة الدفترية	أرباح الموزعة إلى القيمة السوقية (%)	معدل الدوران (%)
القطاع المالي	10.662	0.954	6.033	0.067
قطاع الخدمات	14.774	1.100	5.680	0.061
قطاع الصناعة	20.615	1.388	3.819	0.095
جميع القطاعات	11.694	1.053	5.731	0.069

الرقم القياسي العام لأسعار الاسهم المرجح بالقيمة السوقية للأسهم الحرة (1000=1999)

الرقم القياسي العام	الخميس 31/10/2019	الأحد 03/11/2019	اليوم السابق	بداية العام	التغير
الرقم القياسي العام	1800.3	1809.9	0.53%	-5.18%	
القطاع المالي	2422.9	2430.3	0.31%	-8.38%	
قطاع الخدمات	1300.9	1302.1	0.09%	1.75%	
قطاع الصناعة	1814.6	1847.2	1.79%	-1.89%	

الرقم القياسي لأسعار الاسهم المرجح بالقيمة السوقية للأسهم الحرة ASE20 (1000=2014)

الرقم القياسي	876.7	883.2	0.75%	-4.66%
---------------	-------	-------	-------	--------

الرقم القياسي لأسعار الاسهم المرجح بالقيمة السوقية (1000=1991)

الرقم القياسي العام	الخميس 31/10/2019	الأحد 03/11/2019	اليوم السابق	بداية العام	التغير
الرقم القياسي العام	3458.0	3500.9	1.24%	-7.80%	
قطاع البنوك	6989.8	7022.6	0.47%	-14.84%	
قطاع التأمين	1301.4	1301.9	0.04%	-5.42%	
قطاع الخدمات	739.3	738.9	-0.05%	-7.26%	
قطاع الصناعة	2532.3	2632.4	3.95%	13.89%	

الرقم القياسي المرجح بالقيمة السوقية للأسهم الحرة حسب الأسواق (1000=2012)

السوق الأول	الخميس 31/10/2019	الأحد 03/11/2019	اليوم السابق	بداية العام	التغير
السوق الأول	945.8	953.2	0.78%	-5.75%	
السوق الثاني	845.1	841.1	-0.47%	1.14%	

القيمة السوقية (دينار)

القيمة السوقية	14,737,601,702	14,902,491,792	1.12%	-7.57%
----------------	----------------	----------------	-------	--------