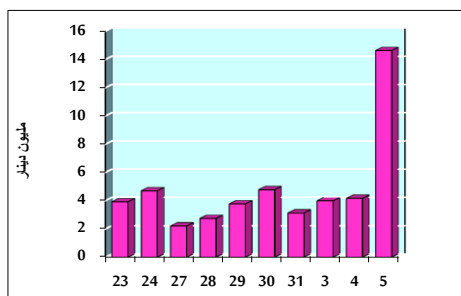


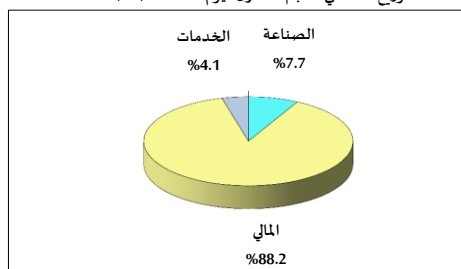
خلاصة البيانات الاحصائية لبورصة عمان

الثلاثاء 2019/11/5

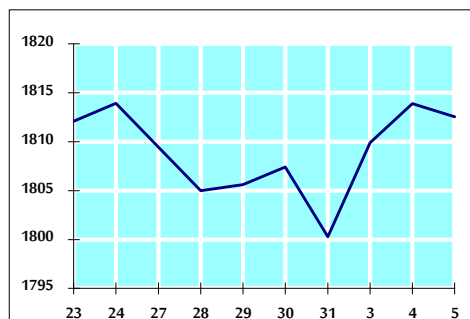
حجم التداول اليومي من 10/23 لغاية 2019/11/5



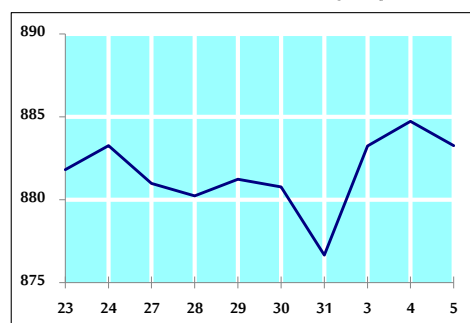
التوزيع القطاعي لحجم التداول ليوم الثلاثاء 2019/11/5



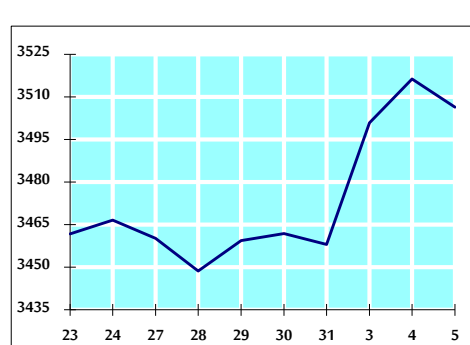
الرقم القياسي العام المرجح للأسهم الحرة من 10/23 لغاية 2019/11/5



الرقم القياسي العام المرجح للأسهم الحرة ASE20 من 10/23 لغاية 2019/11/5



الرقم القياسي العام المرجح بالقيمة السوقية من 10/23 لغاية 2019/11/5



حجم التداول (دينار)

التغير (%)	التغير	2019	2018	
137.14%	8,461,563	14,631,748	6,170,185	يومي
48.08%	7,398,803	22,786,788	15,387,985	تراكمي (11/5-11/3)
-17.17%	-281,813,660	1,359,844,347	1,641,658,007	تراكمي (11/5-1/2)

عدد الاسهم المتداولة

التغير (%)	التغير	2019	2018	
266.93%	10,026,358	13,782,589	3,756,231	يومي
80.76%	9,759,281	21,843,927	12,084,646	تراكمي (11/5-11/3)
6.22%	61,157,974	1,043,943,882	982,785,908	تراكمي (11/5-1/2)

عدد العقود المنفذة

التغير (%)	التغير	2019	2018	
-16.01%	-327	1,716	2,043	يومي
-22.78%	-1,460	4,948	6,408	تراكمي (11/5-11/3)
-0.09%	-405	435,796	436,201	تراكمي (11/5-1/2)

بعض النسب المالية للبورصة (2019/11/5)

القطاع	القيمة السوقية P/E إلى العائد	القيمة السوقية إلى القيمة الدفترية	الأرباح الموزعة إلى القيمة السوقية (%)	معدل الدوران (%)
القطاع المالي	10.712	0.958	6.005	0.294
قطاع الخدمات	14.812	1.103	5.665	0.039
قطاع الصناعة	20.438	1.376	3.852	0.085
جميع القطاعات	11.713	1.055	5.722	0.205

الرقم القياسي العام لأسعار الاسهم المرجح بالقيمة السوقية للأسهم الحرة (1000=1999)

التغير	الثلاثاء 05/11/2019	الاثنين 04/11/2019	الرقم القياسي العام
بداية العام	1812.6	1813.9	-5.04%
اليوم السابق	1812.6	1813.9	-0.07%
بداية العام	2437.3	2437.9	-8.12%
اليوم السابق	2437.3	2437.9	-0.03%
بداية العام	1302.8	1303.9	1.80%
اليوم السابق	1302.8	1303.9	-0.08%
بداية العام	1841.0	1844.2	-2.22%
اليوم السابق	1841.0	1844.2	-0.18%

الرقم القياسي العام لأسعار الاسهم المرجح بالقيمة السوقية للأسهم الحرة ASE20 (1000=2014)

-4.66%	-0.17%	883.3	884.7
--------	--------	-------	-------

الرقم القياسي العام لأسعار الاسهم المرجح بالقيمة السوقية (1000=1991)

التغير	الثلاثاء 05/11/2019	الاثنين 04/11/2019	الرقم القياسي العام
بداية العام	3506.4	3516.4	-7.66%
اليوم السابق	3506.4	3516.4	-0.28%
بداية العام	7058.7	7070.9	-14.40%
اليوم السابق	7058.7	7070.9	-0.17%
بداية العام	1307.4	1301.6	-5.02%
اليوم السابق	1307.4	1301.6	0.44%
بداية العام	741.4	742.0	-6.96%
اليوم السابق	741.4	742.0	-0.09%
بداية العام	2610.8	2629.0	12.96%
اليوم السابق	2610.8	2629.0	-0.69%

الرقم القياسي العام المرجح بالقيمة السوقية للأسهم الحرة حسب الأسواق (1000=2012)

التغير	الثلاثاء 05/11/2019	الاثنين 04/11/2019	السوق الأول
بداية العام	954.2	955.2	-5.65%
اليوم السابق	954.2	955.2	-0.11%
بداية العام	848.2	846.1	2.00%
اليوم السابق	848.2	846.1	0.25%

القيمة السوقية (دينار)

-7.45%	-0.25%	14,920,950,930	14,958,878,905
--------	--------	----------------	----------------