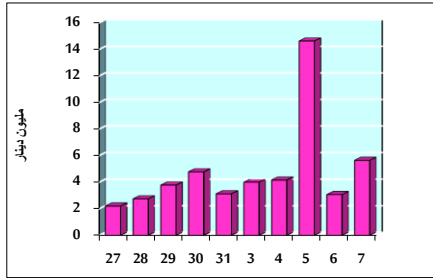


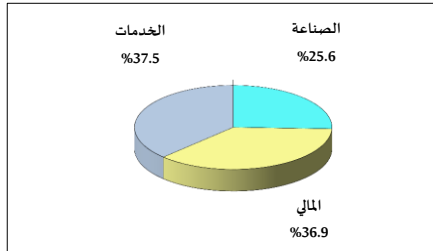
## خلاصة البيانات الإحصائية لبورصة عمان

الخميس 2019/11/7

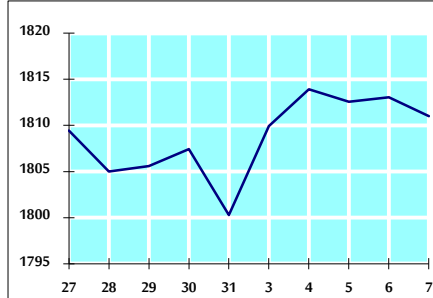
حجم التداول اليومي من 10/27 لغاية 2019/11/7



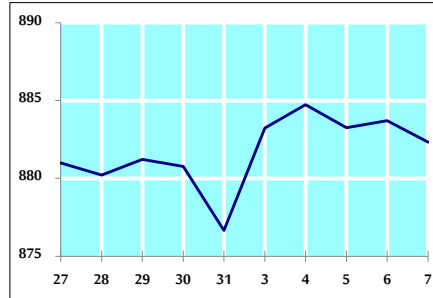
التوزيع القطاعي لحجم التداول ليوم الخميس 2019/11/7



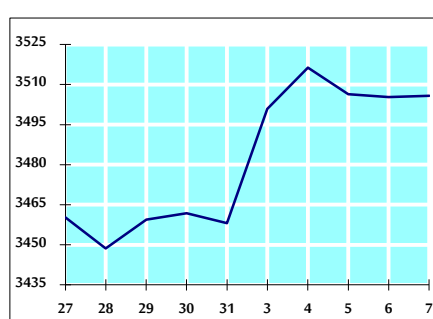
الرقم القياسي العام المرجح للأسهم الحرة من 10/27 لغاية 2019/11/7



الرقم القياسي العام المرجح للأسهم الحرة ASE20 من 10/27 لغاية 2019/11/7



الرقم القياسي العام المرجح بالقيمة السوقية من 10/27 لغاية 2019/11/7



حجم التداول (دينار)

التغير (%)	التغير	2019	2018	
22.33%	1,029,935	5,641,492	4,611,557	يومي
15.22%	4,160,468	31,493,107	27,332,639	تراكمي (11/7-11/3)
-17.24%	-285,051,995	1,368,550,666	1,653,602,661	تراكمي (11/7-1/2)

عدد الأسهم المتداولة

التغير (%)	التغير	2019	2018	
34.93%	1,456,460	5,625,832	4,169,372	يومي
43.57%	9,093,491	29,965,767	20,872,276	تراكمي (11/7-11/3)
6.10%	60,492,184	1,052,065,722	991,573,538	تراكمي (11/7-1/2)

عدد العقود المنفذة

التغير (%)	التغير	2019	2018	
-27.70%	-739	1,929	2,668	يومي
-26.66%	-3,070	8,445	11,515	تراكمي (11/7-11/3)
-0.46%	-2,015	439,293	441,308	تراكمي (11/7-1/2)

بعض النسب المالية للبورصة (2019/11/7)

القطاع	القيمة السوقية P/E إلى العائد	القيمة السوقية إلى القيمة الدفترية	الأرباح الموزعة إلى القيمة السوقية (%)	معدل الدوران (%)
القطاع المالي	10.713	0.958	6.004	0.048
قطاع الخدمات	14.799	1.102	5.670	0.181
قطاع الصناعة	20.426	1.375	3.854	0.080
جميع القطاعات	11.711	1.055	5.723	0.084

الرقم القياسي العام لأسعار الأسهم المرجح بالقيمة السوقية للأسهم الحرة (1000=1999)

التغير		الخميس 07/11/2019	الأربعاء 06/11/2019	
بداية العام	اليوم السابق			
-5.12%	-0.11%	1811.0	1813.1	الرقم القياسي العام
-8.20%	-0.08%	2435.1	2437.0	القطاع المالي
1.41%	-0.28%	1297.8	1301.4	قطاع الخدمات
-1.89%	0.04%	1847.1	1846.5	قطاع الصناعة

الرقم القياسي العام لأسعار الأسهم المرجح بالقيمة السوقية للأسهم الحرة ASE20 (1000=2014)

-4.76%	-0.16%	882.3	883.7	
--------	--------	-------	-------	--

الرقم القياسي العام لأسعار الأسهم المرجح بالقيمة السوقية (1000=1991)

التغير		الخميس	الأربعاء	
بداية العام	اليوم السابق	07/11/2019	06/11/2019	
-7.67%	0.01%	3505.8	3505.3	الرقم القياسي العام
-14.41%	0.00%	7058.0	7057.7	قطاع البنوك
-5.46%	-0.49%	1301.4	1307.9	قطاع التأمين
-6.82%	0.02%	742.5	742.3	قطاع الخدمات
12.84%	0.07%	2608.3	2606.4	قطاع الصناعة

الرقم القياسي العام المرجح بالقيمة السوقية للأسهم الحرة حسب الأسواق (1000=2012)

التغير		الخميس	الأربعاء	
بداية العام	اليوم السابق	07/11/2019	06/11/2019	
-5.74%	-0.13%	953.3	954.5	السوق الأول
2.13%	-0.18%	849.3	850.9	السوق الثاني

القيمة السوقية (دينار)

-7.47%	0.01%	14,917,858,875	14,916,180,357	
--------	-------	----------------	----------------	--