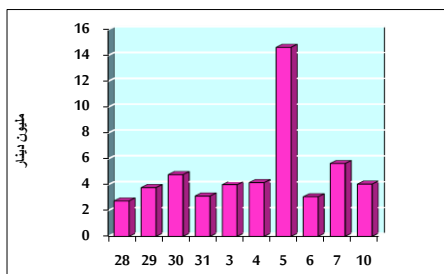


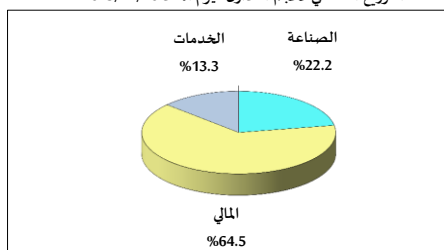
## خلاصة البيانات الإحصائية لبورصة عمان

الأحد 2019/11/10

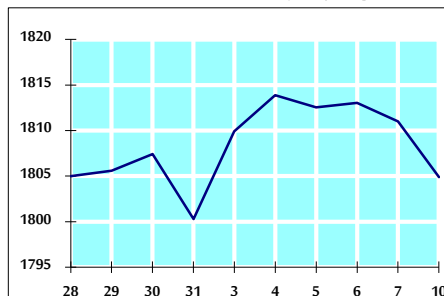
حجم التداول اليومي من 10/28 لغاية 2019/11/10



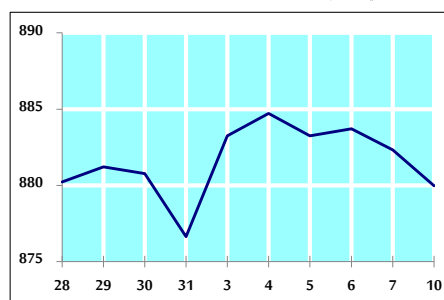
التوزيع القطاعي لحجم التداول ليوم الأحد 2019/11/10



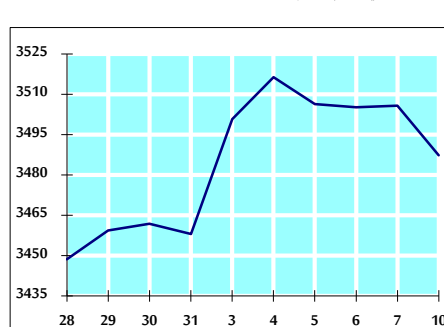
الرقم القياسي العام المرجح للأسهم الحرة من 10/28 لغاية 2019/11/10



الرقم القياسي العام المرجح للأسهم الحرة ASE20 من 10/28 لغاية 2019/11/10



الرقم القياسي العام المرجح بالقيمة السوقية من 10/28 لغاية 2019/11/10



حجم التداول (دينار)

التغير (%)	التغير	2019	2018	
-5.40%	-230,806	4,043,264	4,274,070	يومي
12.43%	3,929,662	35,536,371	31,606,709	تراكمي (11/10-11/3)
-17.21%	-285,282,801	1,372,593,930	1,657,876,731	تراكمي (11/10-1/2)

عدد الأسهم المتداولة

التغير (%)	التغير	2019	2018	
-8.48%	-348,886	3,764,392	4,113,278	يومي
35.00%	8,744,605	33,730,159	24,985,554	تراكمي (11/10-11/3)
6.04%	60,143,298	1,055,830,114	995,686,816	تراكمي (11/10-1/2)

عدد العقود المنفذة

التغير (%)	التغير	2019	2018	
-27.15%	-687	1,843	2,530	يومي
-26.75%	-3,757	10,288	14,045	تراكمي (11/10-11/3)
-0.61%	-2,702	441,136	443,838	تراكمي (11/10-1/2)

بعض النسب المالية للبورصة (2019/11/10)

القطاع	القيمة السوقية P/E إلى العائد	القيمة السوقية إلى القيمة الدفترية	الأرباح الموزعة إلى القيمة السوقية (%)	معدل الدوران
القطاع المالي	10.719	0.959	6.000	0.054
قطاع الخدمات	14.773	1.100	5.680	0.040
قطاع الصناعة	19.992	1.346	3.938	0.090
جميع القطاعات	11.649	1.049	5.754	0.056

الرقم القياسي العام لأسعار الأسهم المرجح بالقيمة السوقية للأسهم الحرة (1000=1999)

التغير	الأحد 10/11/2019	الخميس 07/11/2019	
بداية العام			
-5.44%	-0.34%	1804.9	1811.0
-8.27%	-0.08%	2433.3	2435.1
1.09%	-0.31%	1293.8	1297.8
-2.96%	-1.09%	1826.9	1847.1

الرقم القياسي العام لأسعار الأسهم المرجح بالقيمة السوقية للأسهم الحرة ASE20 (1000=2014)

-5.01%	-0.27%	880.0	882.3
--------	--------	-------	-------

الرقم القياسي العام لأسعار الأسهم المرجح بالقيمة السوقية (1000=1991)

التغير	الأحد 10/11/2019	الخميس 07/11/2019	
بداية العام			
-8.16%	-0.52%	3487.4	3505.8
-14.30%	0.12%	7066.4	7058.0
-5.27%	0.20%	1304.0	1301.4
-7.05%	-0.25%	740.6	742.5
10.29%	-2.26%	2549.3	2608.3

الرقم القياسي العام المرجح بالقيمة السوقية للأسهم الحرة حسب الأسواق (1000=2012)

التغير	الأحد 10/11/2019	الخميس 07/11/2019	
بداية العام			
-5.98%	-0.26%	950.8	953.3
1.38%	-0.73%	843.1	849.3

القيمة السوقية (دينار)

-7.90%	-0.47%	14,848,440,205	14,917,858,875
--------	--------	----------------	----------------