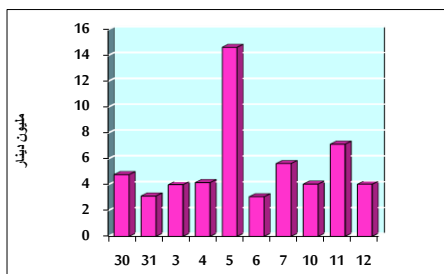


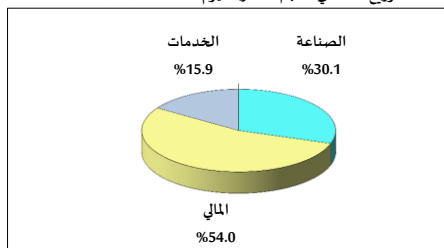
خلاصة البيانات الإحصائية لبورصة عمان

الثلاثاء 2019/11/12

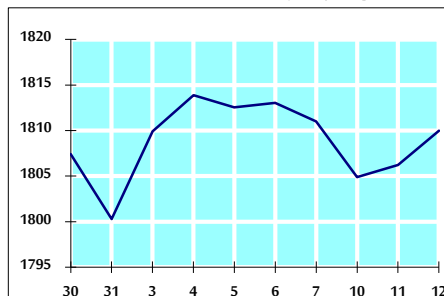
حجم التداول اليومي من 10/30 لغاية 2019/11/12



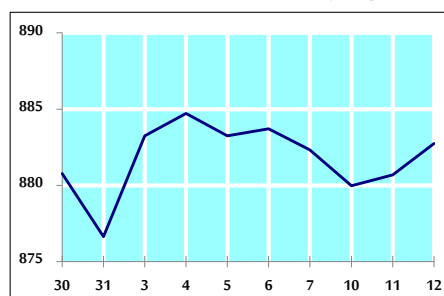
التوزيع القطاعي لحجم التداول ليوم الثلاثاء 2019/11/12



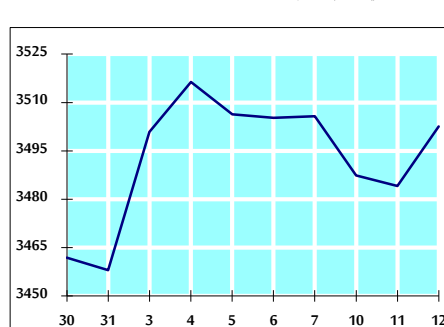
الرقم القياسي العام المرجح للأسهم الحرة من 10/30 لغاية 2019/11/12



الرقم القياسي العام المرجح للأسهم الحرة ASE20 من 10/30 لغاية 2019/11/12



الرقم القياسي العام المرجح بالقيمة السوقية من 10/30 لغاية 2019/11/12



حجم التداول (دينار)

التغير (%)	التغير	2019	2018	
-31.00%	-1,808,773	4,026,532	5,835,305	يومي
10.53%	4,448,911	46,696,824	42,247,913	تراكمي (11/12-11/3)
-17.07%	-284,763,552	1,383,754,383	1,668,517,935	تراكمي (11/12-1/2)

عدد الأسهم المتداولة

التغير (%)	التغير	2019	2018	
-27.14%	-1,462,824	3,927,173	5,389,997	يومي
21.00%	7,353,756	42,367,150	35,013,394	تراكمي (11/12-11/3)
5.84%	58,752,449	1,064,467,105	1,005,714,656	تراكمي (11/12-1/2)

عدد العقود المنفذة

التغير (%)	التغير	2019	2018	
-34.83%	-1,122	2,099	3,221	يومي
-29.39%	-5,922	14,228	20,150	تراكمي (11/12-11/3)
-1.08%	-4,867	445,076	449,943	تراكمي (11/12-1/2)

بعض النسب المالية للبورصة (2019/11/12)

القطاع	القيمة السوقية P/E إلى العائد	القيمة السوقية إلى القيمة الدفترية	الأرباح الموزعة إلى القيمة السوقية (%)	معدل دوران
القطاع المالي	10.769	0.964	5.973	0.056
قطاع الخدمات	14.763	1.100	5.684	0.061
قطاع الصناعة	20.054	1.350	3.926	0.067
جميع القطاعات	11.700	1.054	5.729	0.058

الرقم القياسي العام لأسعار الأسهم المرجح بالقيمة السوقية للأسهم الحرة (1000=1999)

الرقم القياسي العام	التغير		الثلاثاء 12/11/2019	الاثنين 11/11/2019
	بداية العام	اليوم السابق		
الرقم القياسي العام	-5.18%	0.21%	1810.0	1806.2
القطاع المالي	-7.78%	0.40%	2446.4	2436.7
قطاع الخدمات	0.89%	-0.39%	1291.1	1296.2
قطاع الصناعة	-3.12%	0.09%	1824.0	1822.3

الرقم القياسي العام لأسعار الأسهم المرجح بالقيمة السوقية للأسهم الحرة ASE20 (1000=2014)

-4.71%	0.24%	882.8	880.7	
--------	-------	-------	-------	--

الرقم القياسي العام لأسعار الأسهم المرجح بالقيمة السوقية (1000=1991)

الرقم القياسي العام	التغير		الثلاثاء 12/11/2019	الاثنين 11/11/2019
	بداية العام	اليوم السابق		
الرقم القياسي العام	-7.76%	0.53%	3502.6	3484.1
قطاع البنوك	-13.83%	0.76%	7105.3	7051.5
قطاع التأمين	-5.25%	0.04%	1304.2	1303.8
قطاع الخدمات	-6.77%	-0.13%	742.9	743.8
قطاع الصناعة	10.55%	0.35%	2555.3	2546.3

الرقم القياسي العام المرجح بالقيمة السوقية للأسهم الحرة حسب الاسواق (1000=2012)

السوق الأول	التغير		الثلاثاء 12/11/2019	الاثنين 11/11/2019
	بداية العام	اليوم السابق		
السوق الأول	-5.71%	0.18%	953.5	951.8
السوق الثاني	1.69%	0.31%	845.7	843.1

القيمة السوقية (دينار)

-7.59%	0.41%	14,899,543,333	14,838,285,114	
--------	-------	----------------	----------------	--