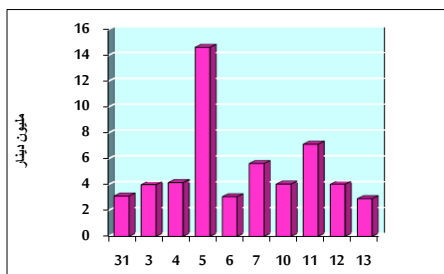


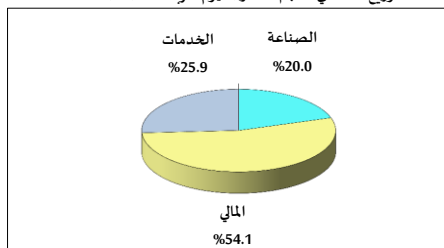
خلاصة البيانات الإحصائية لبورصة عمان

الأربعاء 2019/11/13

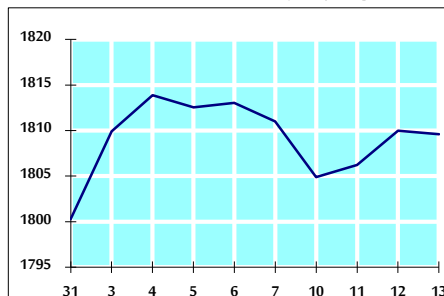
حجم التداول اليومي من 10/31 لغاية 2019/11/13



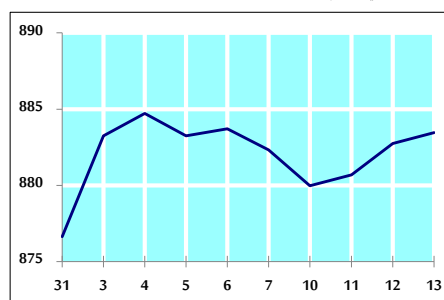
التوزيع القطاعي لحجم التداول ليوم الأربعاء 2019/11/13



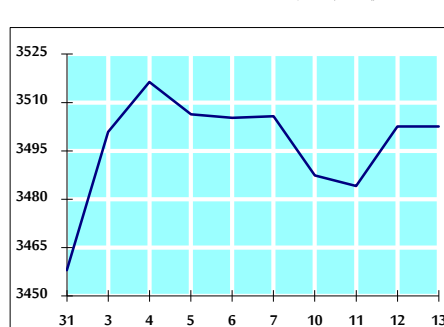
الرقم القياسي العام المرجح للأسهم الحرة من 10/31 لغاية 2019/11/13



الرقم القياسي العام المرجح للأسهم الحرة ASE20 من 10/31 لغاية 2019/11/13



الرقم القياسي العام المرجح بالقيمة السوقية من 10/31 لغاية 2019/11/13



حجم التداول (دينار)

التغير (%)	التغير	2019	2018	
-42.06%	-2,139,408	2,947,669	5,087,077	يومي
4.88%	2,309,503	49,644,493	47,334,990	تراكمي (11/13-11/3)
-17.14%	-286,902,960	1,386,702,052	1,673,605,012	تراكمي (11/13-1/2)

عدد الأسهم المتداولة

التغير (%)	التغير	2019	2018	
-65.13%	-4,693,200	2,513,147	7,206,347	يومي
6.30%	2,660,556	44,880,297	42,219,741	تراكمي (11/13-11/3)
5.34%	54,059,249	1,066,980,252	1,012,921,003	تراكمي (11/13-1/2)

عدد العقود المنفذة

التغير (%)	التغير	2019	2018	
-36.92%	-900	1,538	2,438	يومي
-30.20%	-6,822	15,766	22,588	تراكمي (11/13-11/3)
-1.27%	-5,767	446,614	452,381	تراكمي (11/13-1/2)

بعض النسب المالية للبورصة (2019/11/13)

القطاع	القيمة السوقية P/E إلى العائد	القيمة السوقية إلى القيمة الدفترية	الأرباح الموزعة إلى القيمة السوقية (%)	معدل الدوران
القطاع المالي	10.730	0.960	5.995	0.029
قطاع الخدمات	14.758	1.099	5.686	0.054
قطاع الصناعة	20.266	1.364	3.885	0.047
جميع القطاعات	11.700	1.054	5.729	0.037

الرقم القياسي العام لأسعار الأسهم المرجح بالقيمة السوقية للأسهم الحرة (1000=1999)

التغير	الأربعاء 13/11/2019	الثلاثاء 12/11/2019	الرقم القياسي العام
بداية العام	اليوم السابق		
-5.20%	-0.02%	1809.6	1810.0
-7.98%	-0.22%	2441.1	2446.4
0.97%	0.08%	1292.2	1291.1
-2.50%	0.64%	1835.6	1824.0

الرقم القياسي العام لأسعار الأسهم المرجح بالقيمة السوقية للأسهم الحرة ASE20 (1000=2014)

-4.63%	0.08%	883.5	882.8
--------	-------	-------	-------

الرقم القياسي العام لأسعار الأسهم المرجح بالقيمة السوقية (1000=1991)

التغير	الأربعاء 13/11/2019	الثلاثاء 12/11/2019	الرقم القياسي العام
بداية العام	اليوم السابق		
-7.76%	0.00%	3502.6	3502.6
-14.14%	-0.35%	7080.1	7105.3
-5.30%	-0.06%	1303.5	1304.2
-7.08%	-0.33%	740.4	742.9
11.76%	1.09%	2583.2	2555.3

الرقم القياسي العام المرجح بالقيمة السوقية للأسهم الحرة حسب الأسواق (1000=2012)

التغير	الأربعاء 13/11/2019	الثلاثاء 12/11/2019	السوق الأول
بداية العام	اليوم السابق		
-5.70%	0.02%	953.7	953.5
1.52%	-0.17%	844.3	845.7

القيمة السوقية (دينار)

-7.58%	0.00%	14,900,178,751	14,899,543,333
--------	-------	----------------	----------------