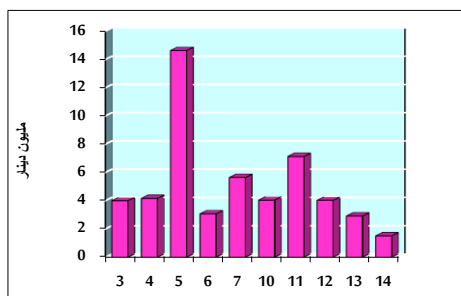


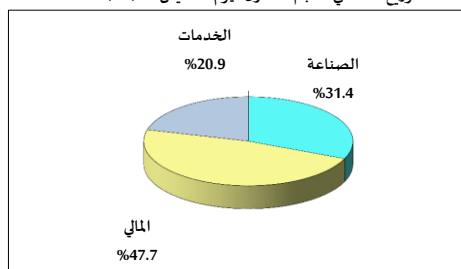
خلاصة البيانات الاحصائية لبورصة عمان

الخميس 2019/11/14

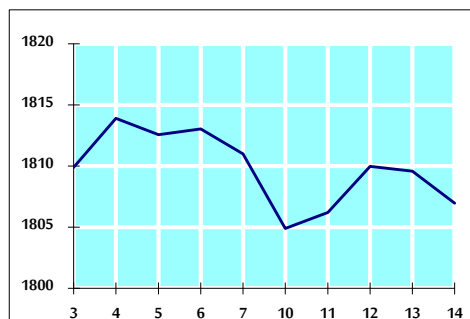
حجم التداول اليومي من 11/3 لغاية 2019/11/14



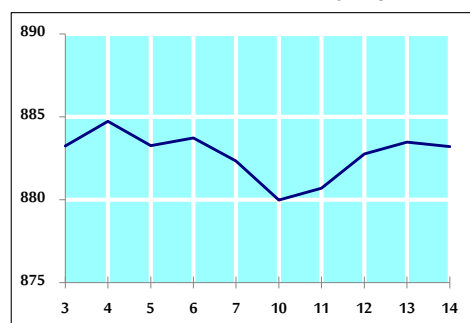
التوزيع القطاعي لحجم التداول ليوم الخميس 2019/11/14



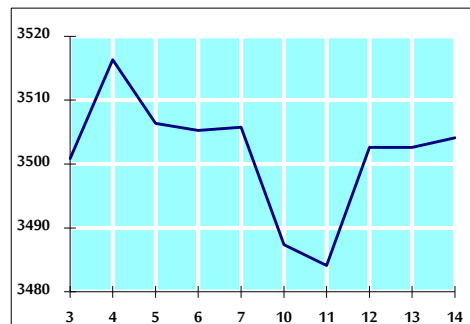
الرقم القياسي العام المرجح للأسهم الحرة من 11/3 لغاية 2019/11/14



الرقم القياسي العام المرجح للأسهم الحرة ASE20 من 11/3 لغاية 2019/11/14



الرقم القياسي العام المرجح بالقيمة السوقية من 11/3 لغاية 2019/11/14



حجم التداول (دينار)

التغير (%)	التغير	2019	2018	
-76.47%	-4,902,579	1,508,872	6,411,451	يومي
-4.82%	-2,593,076	51,153,365	53,746,441	تراكمي (11/14-11/3)
-17.37%	-291,805,539	1,388,210,924	1,680,016,463	تراكمي (11/14-1/2)

عدد الاسهم المتداولة

التغير (%)	التغير	2019	2018	
-71.18%	-3,914,038	1,584,469	5,498,507	يومي
-2.63%	-1,253,482	46,464,766	47,718,248	تراكمي (11/14-11/3)
4.92%	50,145,211	1,068,564,721	1,018,419,510	تراكمي (11/14-1/2)

عدد العقود المنفذة

التغير (%)	التغير	2019	2018	
-47.87%	-1,147	1,249	2,396	يومي
-31.90%	-7,969	17,015	24,984	تراكمي (11/14-11/3)
-1.52%	-6,914	447,863	454,777	تراكمي (11/14-1/2)

بعض النسب المالية للبورصة (2019/11/14)

القطاع	القيمة السوقية P/E إلى العائد	القيمة السوقية إلى القيمة الدفترية	أرباح الموزعة إلى القيمة السوقية (%)	معدل الدوران (%)
القطاع المالي	10.720	0.959	6.000	0.020
قطاع الخدمات	14.750	1.099	5.689	0.022
قطاع الصناعة	20.358	1.371	3.867	0.043
جميع القطاعات	11.705	1.054	5.726	0.024

الرقم القياسي العام لأسعار الاسهم المرجح بالقيمة السوقية للأسهم الحرة (1000=1999)

الرقم القياسي العام	أرباح 13/11/2019	الخميس 14/11/2019	التغير	بداية العام
الرقم القياسي العام	1809.6	1807.0	-0.15%	-5.34%
القطاع المالي	2441.1	2438.0	-0.13%	-8.09%
قطاع الخدمات	1292.2	1290.0	-0.17%	0.79%
قطاع الصناعة	1835.6	1833.7	-0.10%	-2.60%

الرقم القياسي العام لأسعار الاسهم المرجح بالقيمة السوقية للأسهم الحرة ASE20 (1000=2014)

الرقم القياسي العام	883.5	883.2	-0.03%	-4.66%
---------------------	-------	-------	--------	--------

الرقم القياسي العام لأسعار الاسهم المرجح بالقيمة السوقية (1000=1991)

الرقم القياسي العام	أرباح 13/11/2019	الخميس 14/11/2019	التغير	بداية العام
الرقم القياسي العام	3502.6	3504.1	0.04%	-7.72%
قطاع البنوك	7080.1	7075.4	-0.07%	-14.20%
قطاع التأمين	1303.5	1307.5	0.31%	-5.01%
قطاع الخدمات	740.4	739.2	-0.17%	-7.23%
قطاع الصناعة	2583.2	2594.5	0.44%	12.25%

الرقم القياسي العام المرجح بالقيمة السوقية للأسهم الحرة حسب الأسواق (1000=2012)

السوق الأول	أرباح 13/11/2019	الخميس 14/11/2019	التغير	بداية العام
السوق الأول	953.7	953.8	0.01%	-5.69%
السوق الثاني	844.3	837.4	-0.81%	0.70%

القيمة السوقية (دينار)

القيمة السوقية	14,900,178,751	14,906,316,167	0.04%	-7.54%
----------------	----------------	----------------	-------	--------